



Gemeindeverwaltung

F. X. Müllerstrasse 6
3185 Schmitten
Tel. 026 497 57 57
Fax 026 497 57 47

Öffnungszeiten: Montag - Freitag 08.00 - 11.30 Uhr
13.30 - 16.30 Uhr
Donnerstag 13.30 - 17.30 Uhr
Internet: www.schmitten.ch

Gemeindeversammlung

November 2021

Einladung zur

Gemeindeversammlung

vom Freitag, 3. Dezember 2021 um 20.00 Uhr in der Sporthalle Gwatt

Traktanden

1. Protokoll

2. Finanzwesen

- Budget Erfolgsrechnung 2022
- Budget Investitionen 2022
- Investitionsplan 2023 – 2026
- Finanzplan 2023 – 2026

3. Gemeindeeigene Bauten

Altbau Gemeindeverwaltung; Sanierung Dach; Genehmigung Projekt und Kredit

4. Abwasser, Wasser, Strasse

Entwässerungskonzept Schmitten Nord (Bahnhofstrasse 2. Teil); Einführung Trennsystem, Ersatz Trinkwasserleitung, Sanierung Strasse; Genehmigung Projekt und Kredit

5. Verkehr

Bushaltestelle Bahnhof; Anpassungsarbeiten an das BehiG; Genehmigung Nachtragskredit

6. Wasser

Bunziwil; Netzerweiterung Trinkwasser; Genehmigung Projekt und Kredit

7. Allfälliges

Das Protokoll der letzten Gemeindeversammlung vom 25. Juni 2021 liegt auf der Gemeindeverwaltung zur Einsichtnahme auf oder kann von der Website www.schmitten.ch heruntergeladen werden.

Organisatorische Hinweise:

- **Es besteht eine Maskentragpflicht.** Beim Eingang der Sporthalle finden Sie Desinfektionsmittel und Hygienemasken vor.
- Die in der Halle vorbereitete Sitzordnung ist gestützt auf die Schutzbestimmungen im Zusammenhang mit dem Corona-Virus zwingend einzuhalten.
- Auf jedem Sitzplatz befindet sich eine Teilnahmekarte. Darauf ist der Vorname, Name und die Adresse zu notieren. Diese Karte muss beim Verlassen der Sporthalle abgegeben werden. Die Teilnahmekarten dienen ausschliesslich zum Zweck, dass man bei Bedarf die anwesenden Stimmbürger/-innen nachvollziehen kann.

Der Gemeinderat

Inhaltsverzeichnis

	Seite
Traktanden	
1. Protokoll	1
2. Finanzwesen	3
– Budget Erfolgsrechnung 2022	17
– Budget Investitionsrechnung 2022	47
– Investitionsplan 2023 – 2026	57
– Finanzplan 2023 – 2026	57
3. Gemeindeeigene Bauten	62
Altbau Gemeindeverwaltung; Sanierung Dach; Genehmigung Projekt und Kredit	
4. Abwasser, Wasser, Strasse	63
Entwässerungskonzept Schmitten Nord (Bahnhofstrasse 2. Teil); Einführung Trennsystem, Ersatz Trinkwasserleitung, Sanierung Strasse; Genehmigung Projekt und Kredit	
5. Verkehr	64
Bushaltestelle Bahnhof; Anpassungsarbeiten an das BehiG; Genehmigung Nachtragskredit	
6. Wasser	66
Bunziwil; Netzerweiterung Trinkwasser; Genehmigung Projekt und Kredit	
7. Allfälliges	
Diverse Mitteilungen	68

TRAKTANDUM 1: Protokoll der Gemeindeversammlung vom 25. Juni 2021

Auszug aus dem Gemeindeversammlungsprotokoll:

Ort und Zeit: Freitag, 25. Juni 2021, 20.00 Uhr, Sporthalle Gwatt

Anwesend: 57 Stimmbürgerinnen und Stimmbürger sowie 3 Personen ohne Stimmrecht.

Vorsitz: Hubert Schafer, Gemeindeammann

Protokoll: Urs Stampfli, Gemeindeverwalter

Die Gemeindeversammlung:

- genehmigt einstimmig das Protokoll der Gemeindeversammlung vom 23. April 2021;
- stimmt dem Ersatz eines Rasenmähers einstimmig zu und genehmigt den dafür notwendigen Kredit von Fr. 60'000.00;
- stimmt dem Projekt Netzerweiterung Trinkwasser Moosacher einstimmig zu und genehmigt den dafür notwendigen Kredit von Fr. 165'000.00;
- stimmt einer Finanzkommission mit 5 Mitgliedern für die Legislaturperiode 2021 – 2026 einstimmig zu und wählt folgende Personen in die Kommission:
 - Amstutz Andreas (bisher) CVP
 - Rappo Pascal (neu) CVP
 - Schaller Noemi (bisher) ML-CSP
 - Siffert Rita (neu) SVP
 - Tschopp Martin (neu) SP
- stimmt einer Planungs- und Baukommission von 7 Mitgliedern für die Legislaturperiode 2021 - 2026 einstimmig zu, wovon 4 Mitglieder durch die Gemeindeversammlung zu wählen sind. In die Kommission werden folgende Personen gewählt:
 - Abubaker Hajan (neu) SP
 - Brühlhart Hans-Peter (neu) SVP
 - Portmann David (neu) ML-CSP / Grüne
 - Schmutz Philipp (bisher) CVP
- wählt folgende Personen für die Legislaturperiode 2021 – 2026 in die Einbürgerungskommission:
 - Schafer Hubert, Ammann (bisher) CVP
 - Susanne Heiniger, Gemeinderätin (bisher) ML-CSP

- Tschopp Stephanie, Gemeinderätin (neu) SP
 - Amacker Mario (neu) ML-CSP
 - Burri Jürg (bisher) CVP
 - Schafer Ronald (neu) SVP
 - Spengler Elias (neu) SP
- ist auf Antrag des Gemeinderates einstimmig damit einverstanden, dass in der Amtsperiode 2021 – 2026 die Gemeindeversammlung in Form eines Rundschreibens einberufen wird;
 - beschliesst einstimmig, dem Gemeinderat die Kompetenz für die Übernahme von Privatstrassen, Kanalisations- und Meteorwasserleitungen in das Gemeindeeigentum für die Legislaturperiode 2021 – 2026 zu erteilen;
 - lässt sich über die Abklärungen im Zusammenhang mit der Busverbindung über die Bagerstrasse und über den Stand der Arbeiten bezüglich dem Projekt Bahnhofstrasse (Dorfzentrum bis SSB) informieren.

Das Protokoll wird nicht verlesen. Es kann ab sofort auf der Website der Gemeinde oder bei der Gemeindeverwaltung Schmiten eingesehen werden.

DER GEMEINDERAT BEANTRAGT:

Genehmigung des Protokolls der Gemeindeversammlung vom 25. Juni 2021.

TRAKTANDUM 2: Finanzen

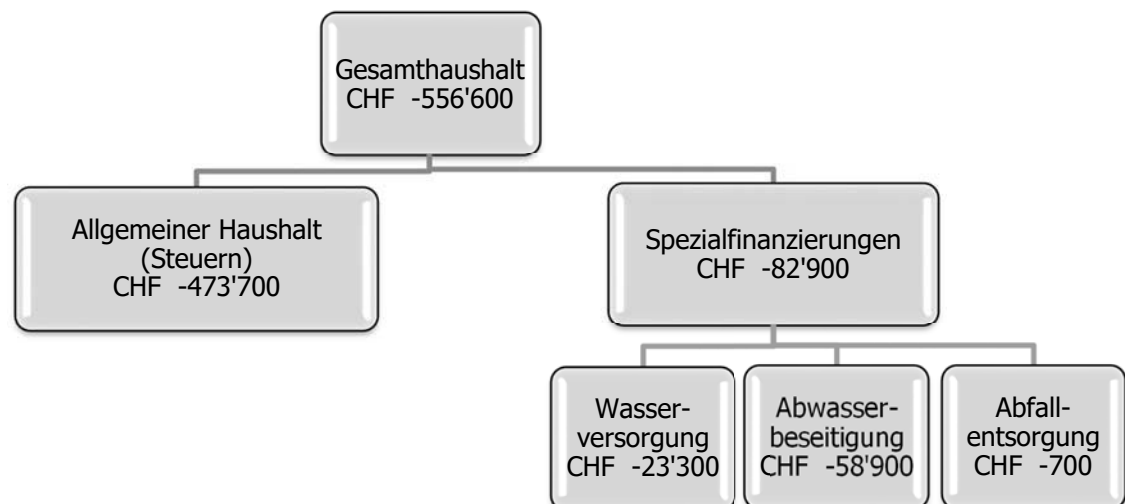
2.1 Allgemeines

Das Budget 2022 wurde nach dem neuen Rechnungslegungsmodell HRM2, gemäss Art. 78 Gesetz über den Finanzhaushalt der Gemeinden (GFHG [SGF 140.6]), erstellt. Als Basis dienen die Jahresrechnung 2020, das Budget 2021 sowie die aktuellsten Erkenntnisse des laufenden Rechnungsjahres.

2.2 Auf einen Blick (Management Summary)

2.2.1 Ergebnis

Bei einem Aufwand von CHF 16'904'800 und einem Ertrag von CHF 16'431'100 resultiert im allgemeinen Haushalt (Steuern) ein Defizit der Erfolgsrechnung von CHF 473'700. Gegenüber dem Budget 2021 fällt das Ergebnis im Steuerhaushalt um CHF 479'700 schlechter aus. Der Gesamthaushalt (inkl. Spezialfinanzierungen) schliesst mit einem Aufwandüberschuss von CHF 556'600 ab.



2.2.2 Steuern

Unveränderte Steuern:

- Einkommens-/Vermögenssteuern bei den natürlichen Personen von 77% der einfachen Kantonssteuer
- Gewinn-/Kapitalsteuern bei den juristischen Personen von 72% der einfachen Kantonssteuer
- Steuern auf Kapitaleistung von 77% der einfachen Kantonssteuer
- Liegenschaftssteuern von 2 Promille auf dem Steuerwert
- Grundstückgewinnsteuern von 60% der einfachen Kantonssteuer
- Handänderungssteuern von 1.5% auf dem Veräusserungspreis
- Hundesteuern von CHF 20 pro Hund

2.2.3 Pflichtersatzabgaben

Feuerwehrpflichtersatzabgabe von CHF 80 für Einzelpersonen, CHF 160 für Ehepaare.

2.2.4 Gebühren

Sämtliche Gebühren der Spezialfinanzierungen Wasserversorgung, Abwasserbeseitigung und der Abfallentsorgung werden gegenüber dem Jahr 2021 unverändert festgesetzt.

2.2.5 Investitionen

Das Budget der Investitionsrechnung 2022 rechnet mit Nettoinvestitionen von CHF 1'943'000. Im Steuerhaushalt beträgt der Budgetbetrag netto CHF 2'249'000. In den Spezialfinanzierungen Wasser und Abwasser resultieren netto CHF -306'000.

2.2.6 Investitionsrechnung / Aktivierungsgrenze

Der Gemeinderat belastet einzelne Investitionen bis zu einem Betrag von CHF 50'000 der Erfolgsrechnung. Er verfolgt dabei eine konstante Praxis.

2.2.7 Abschreibungen

Im Budget 2022 werden die Abschreibungen des Verwaltungsvermögens nach Anlagekategorien und Nutzungsdauer, gemäss Anhang 1 der Verordnung über den Finanzhaushalt der Gemeinden (GFHV [SGF 140.61]), berechnet. Die Abschreibungen erfolgen linear nach Nutzungsdauer. Das Finanzvermögen wird nicht abgeschrieben, sondern periodisch wertberichtigt.

2.2.8 Auflösung Aufwertungsreserve

Gemäss Art 80 des Gesetzes über den Finanzhaushalt der Gemeinden (GFHG) ist die Aufwertungsreserve zur Kompensation des Mehraufwandes der Abschreibungen zu verwenden und innert höchstens 10 Jahren linear aufzulösen.

2.2.9 Ausblick

Folgende Einflüsse haben Auswirkungen auf den Finanzhaushalt der Gemeinde:

- Kantonale Steuerreform, welche am 30.06.2019 durch das Freiburger Stimmvolk angenommen wurde
- Steuerentlastungen für natürliche Personen, welche am 16.10.2020 durch den Grossen Rat genehmigt wurden
- Covid-19
- Bevorstehende grosse Investitionen
- Bevölkerungszuwachs aufgrund intensiver Bautätigkeit

In den nächsten Jahren kommen grosse Herausforderungen auf die Gemeinde zu. Die geplanten Investitionsprojekte, insbesondere der Neubau des Mehrzweckgebäudes Gwatt, werden den Finanzhaushalt der Gemeinde stark belasten. Dem Gemeinderat sind gesunde Gemeindefinanzen wichtig.

2.3 Erläuterungen

2.3.1 Erfolgsrechnung

Personalaufwand

	Budget 2022	Budget 2021	Rechnung 2020
Aufwand	2'672'500	2'649'700	2'742'740
Veränderung zum Budget 2021 in %	0.86		

Generelle Teuerungszulage: 0.00% (Annahme)
 Individuelle Besoldungsanpassung: Gemäss Reglement über das Staatspersonal

Der Personalaufwand liegt CHF 22'800 über dem Wert von 2021. Dies, weil die Entschädigungen des Gemeinderates angepasst wurden.

Sach- und übriger Betriebsaufwand

	Budget 2022	Budget 2021	Rechnung 2020
Aufwand	2'470'700	2'704'200	2'333'490
Veränderung zum Budget 2021 in %	-8.63		

Im Vergleich zum Budget 2021 fällt der Sach- und übriger Betriebsaufwand um CHF 233'500 tiefer aus. Dies entspricht einem erfreulichen Rückgang von 8.63%. Einsparungen ergeben sich durch den geringeren baulichen Unterhalt und Unterhalt der Mobilien (weniger konkrete Projekte). Ausserdem wird die Anzahl der Generalabonnemente von 8 auf 6 Stück reduziert. Auf der anderen Seite verursachen die Erstellung von Freizeiteinrichtungen (Feuerstellen und Biketrail Ochsenriedwald), das Jubiläum 100 Jahre Schmitten und der Ersatz der UV Anlage (Vernichten von Keimen) in der Pumpstation Untertützenberg Mehrkosten.

Abschreibungen

	Budget 2022	Budget 2021	Rechnung 2020
Aufwand	931'300	1'063'500	1'256'027
Veränderung zum Budget 2021 in %	-12.43		

Die Abschreibungen sinken gegenüber dem Vorjahr um CHF 132'200. Die Höhe der Abschreibungen sind abhängig von der Inbetriebnahme der Investitionsprojekte und werden ab dem Folgejahr abgeschrieben.

Finanzaufwand

	Budget 2022	Budget 2021	Rechnung 2020
Aufwand	154'000	359'300	188'327
Veränderung zum Budget 2021 in %	-57.14		

Der Finanzaufwand liegt gesamthaft CHF 205'300 unter dem Wert des Vorjahres. Erfreulicherweise können bei Refinanzierungen von Darlehen von den tiefen Zinssätzen profitiert werden. Im Jahr 2021 konnte aufgrund von Liquiditätsüberschüssen ein Darlehen zurückbezahlt werden, was im 2022 zu Minderkosten führt. Zudem führt der budgetierte Umbau der Finanzliegenschaft Hohe Zelg vom Vorjahr im Vergleich zum 2022 zu Minderkosten.

Transferaufwand

	Budget 2022	Budget 2021	Rechnung 2020
Aufwand	9'245'100	9'117'800	9'222'370
Veränderung zum Budget 2021 in %	1.40		

Der Transferaufwand beinhaltet Entschädigungen an öffentliche Gemeinwesen (Kanton und Gemeindeverbände) für Aufgaben, die im Zuständigkeitsbereich der Gemeinden liegen. Darunter fallen beispielsweise Zahlungen an die Lastenausgleichssysteme in der Bildung, der Gesundheit und der sozialen Sicherheit und den interkommunalen Finanzausgleich. Auch Zahlungen an die Betriebskosten der Feuerwehr Untere Sense und der Gemeindeverbände Berufsbeistandschaft und Sozialdienst Sense-Unterland, Orientierungsschulen Sense, Regio Badi Sense, Gesundheitsnetz Sense und ARA Sensetal und die Finanzkosten der Stiftung St. Wolfgang fallen in diese Sachgruppe. Der Mehraufwand gegenüber dem Vorjahresbudget beträgt CHF 127'300. Mehrkosten sind in den Zahlungen an die Lastenausgleichssysteme und die Gemeindeverbände zu erwarten.

Übrige Aufwand-Sachgruppen

	Budget 2022	Budget 2021	Rechnung 2020
Aufwand	1'431'200	1'802'200	2'606'179
Veränderung zum Budget 2021 in %	-20.59		

In diesen Bereich fallen die Einlagen in die Spezialfinanzierungen und die internen Verrechnungen. Die Minderkosten entstehen, weil die Löhne der Abteilung Betrieb und Logistik direkt über den Personalaufwand gebucht werden.

Fiskalertrag (Steuern)

	Budget 2022	Budget 2021	Rechnung 2020
Ertrag	11'984'000	11'754'000	12'396'181
Veränderung zum Budget 2021 in %	1.96		

- Der Fiskalertrag liegt gesamthaft CHF 230'000 über dem Wert des Vorjahres. Die Schätzung der Steuereinnahmen erfolgt anhand der verfügbaren Zahlen der kantonalen Steuerverwaltung (Basis 2019), der Rechnungsstellung 2020 der Gemeinde sowie eigenen Hochrechnungen. Ebenfalls wurden die Auswirkungen der kantonalen Steuerreform, welche durch das Freiburger Stimmvolk am 30.06.2019 angenommen wurde und die Steuerentlastungen für natürliche Personen, welche am 16.10.2020 durch den Grossen Rat genehmigt wurden, mitberücksichtigt.

Die Prognosen der kantonalen Steuerverwaltung (2019 zu 2022) zu den natürlichen Personen zeigen auf dem Einkommen eine gesamte Erhöhung von 4.7% und dem Vermögen eine Senkung von 23.7%. Bei den juristischen Personen zeigen die Prognosen sowohl auf dem Gewinn eine gesamte Reduktion von 11.1% wie auf dem Kapital von 10.0%. Gemäss Schätzungen der kantonalen Steuerverwaltung resultieren aufgrund der kantonalen Steuerreform für die Gemeinde Schmitten Mindereinnahmen bei der Gewinnsteuer von 58.8% und bei der Kapitalsteuer von 86.5%.

Die Steuerperioden 2020 und 2021 beinhalten die folgenden finanziellen Auswirkungen im Zusammenhang mit Covid-19:

- Einkommenssteuern: Wachstum halbiert im 2020 und auf ungefähr einen Drittel reduziert im 2021
- Vermögenssteuern: Wachstum halbiert im 2020 und 2021
- Gewinnsteuern: -16% im 2020 und keine Auswirkungen im 2021
- Kapitalsteuern: -11% im 2020 und -1% im 2021

Entgelte

	Budget 2022	Budget 2021	Rechnung 2020
Ertrag	1'757'900	1'753'000	2'097'933
Veränderung zum Budget 2021 in %	0.28		

Die Entgelte steigen im Vergleich zum Vorjahr um CHF 4'900. Als Entgelte werden beispielsweise der Feuerwehrpflichtersatz und die Gebühren der Spezialfinanzierungen Wasserversorgung, Abwasserbeseitigung und Abfallentsorgung verstanden. Sämtliche Ansätze bleiben gegenüber dem Vorjahr unverändert. Mehrerträge erwarten wir auf den Grund- und Betriebsgebühren in der Wasserversorgung und Abwasserbeseitigung. Durch die Reduktion der Generalabonnemente von 8 auf 6 Stück werden wir hier weniger Einnahmen generieren.

Verschiedene Erträge

	Budget 2022	Budget 2021	Rechnung 2020
Ertrag	0	0	25'370
Veränderung zum Budget 2021 in %	0.00		

Finanzertrag

	Budget 2022	Budget 2021	Rechnung 2020
Ertrag	191'600	361'600	184'938
Veränderung zum Budget 2021 in %	-47.01		

Der Finanzertrag liegt gesamthaft CHF 170'000 unter dem Wert des Vorjahres. Der Minderertrag entsteht, weil die budgetierte Wertberichtigung des Umbaus der Finanzliegenschaft Hohe Zeltg vom Vorjahr entfällt.

Transferertrag

	Budget 2022	Budget 2021	Rechnung 2020
Ertrag	1'236'900	1'108'700	1'237'439
Veränderung zum Budget 2021 in %	11.56		

Im Vergleich zum Vorjahr werden höhere Erträge von CHF 128'200 erwartet. Dies, weil die planmässige Auflösung auf den Anschlussgebühren in der Wasserversorgung und Abwasserbeseitigung höher ausfällt.

Ausserordentlicher Ertrag

	Budget 2022	Budget 2021	Rechnung 2020
Ertrag	255'600	835'000	0
Veränderung zum Budget 2021 in %	-69.39		

Dieser Minderertrag entsteht, weil man zum Budgetierungszeitpunkt im Vorjahr mit höheren Aufwertungsreserven rechnete. Der Gemeinderat rechnet mit einer linearen Auflösung der Aufwertungsreserve von fünf Jahren.

Übriger Ertrag Sachgruppen

	Budget 2022	Budget 2021	Rechnung 2020
Ertrag	1'005'100	1'890'400	2'458'428
Veränderung zum Budget 2021 in %	-46.83		

In diesen Bereich fallen die Entnahmen aus den Spezialfinanzierungen und die internen Verrechnungen. Die Mindereinnahmen entstehen, weil die Löhne der Abteilung Betrieb und Logistik direkt dem Personalaufwand belastet werden und die Entnahmen aus den Spezialfinanzierungen Werterhalt tiefer ausfallen.

2.4 Investitionen

Das Investitionsprogramm für die Jahre 2022 - 2026 wurde durch den Gemeinderat überarbeitet und genehmigt. Somit rechnet das Budget der Investitionsrechnung 2022 mit Nettoinvestitionen von CHF 1'943'000. Der daraus resultierende Finanzierungsfehlbetrag von CHF 1'526'900 kann momentan noch mehrheitlich durch vorhandene liquide Reserven finanziert werden. Aufgrund der geplanten Investitionen fallen Kapitalkosten (Abschreibungen und Zinsen) an, welche das Rechnungsergebnis der Erfolgsrechnung belasten werden.

Die im Budget der Investitionsrechnung ausgewiesenen Projekte werden anhand eines separaten Verpflichtungskredites durch die Gemeindeversammlung genehmigt. Für 2022 sind neue Investitionen von CHF 1'798'000 geplant.

2.5 Ergebnis

2.5.1 Allgemeine Übersicht

	Budget 2022	Budget 2021
Jahresergebnis ER Gesamthaushalt	-556'600	-221'700
Jahresergebnis ER Allgemeiner Haushalt	-473'700	6'000
Jahresergebnis gesetzliche Spezialfinanzierungen	-82'900	-227'700
Steuerertrag natürliche Personen	9'450'000	9'250'000
Steuerertrag juristische Personen	750'000	750'000
Liegenschaftssteuer	1'130'000	1'100'000
Nettoinvestitionen Gesamthaushalt	1'943'000	1'560'000

2.5.2 Übersicht Gesamtergebnis Gemeinde

Erfolgsrechnung:

Betrieblicher Aufwand	CHF	17'213'600
Betrieblicher Ertrag	CHF	16'359'000
Ergebnis aus betrieblicher Tätigkeit	CHF	-854'600
Finanzaufwand	CHF	154'000
Finanzertrag	CHF	196'400
Ergebnis aus Finanzierung	CHF	42'400
Operatives Ergebnis	CHF	-812'200
Ausserordentlicher Aufwand	CHF	0
Ausserordentlicher Ertrag	CHF	255'600
Ausserordentliches Ergebnis	CHF	255'600
Gesamtergebnis Erfolgsrechnung	CHF	-556'600

Investitionsrechnung:

Investitionsausgaben	CHF	2'853'000
Investitionseinnahmen	CHF	910'000

Ergebnis Investitionsrechnung	CHF	1'943'000
--------------------------------------	------------	------------------

Finanzierungsergebnis:

Selbstfinanzierung:

Gesamtergebnis Erfolgsrechnung	90	-	CHF	556'600
Abschreibungen Verwaltungsvermögen	33	+	CHF	931'300
Einlagen Fonds und Spezialfinanzierungen	35	+	CHF	326'000
Entnahmen Fonds und Spezialfinanzierungen	45	+	CHF	100'100
WB Darlehen VV	364	+	CHF	0
WB Beteiligungen VV	365	+	CHF	0
Abschreibungen Investitionsbeiträge	366	+	CHF	177'600
Auflösung passivierte Investitionsbeiträge	466	-	CHF	306'700
Einlagen in das Eigenkapital	389	+	CHF	0
Entnahmen aus dem Eigenkapital	489	-	CHF	<u>255'600</u>
Selbstfinanzierung			CHF	416'100

Nettoinvestitionen:

Ergebnis Investitionsrechnung	5 ./ 6	CHF	1'943'000
-------------------------------	--------	-----	-----------

Finanzierungsergebnis	CHF	-1'526'900
(+ = Finanzierungsüberschuss / - = Finanzierungsfehlbetrag)		

Der Finanzierungsfehlbetrag muss mit Fremdmitteln gedeckt werden, sofern er nicht mit anderweitigen Einnahmen finanziert werden kann.

2.5.3 Ergebnis allgemeiner Haushalt (Steuern)

Betrieblicher Aufwand	CHF	15'645'600
Betrieblicher Ertrag	CHF	14'878'700
Ergebnis aus betrieblicher Tätigkeit	CHF	-766'900

Finanzaufwand	CHF	154'000
Finanzertrag	CHF	191'600
Ergebnis aus Finanzierung	CHF	37'600

Operatives Ergebnis	CHF	-729'300
----------------------------	------------	-----------------

Ausserordentlicher Aufwand	CHF	
Ausserordentlicher Ertrag	CHF	255'600
Ausserordentliches Ergebnis	CHF	255'600

Gesamtergebnis Erfolgsrechnung	CHF	-473'700
---------------------------------------	------------	-----------------

Der allgemeine Haushalt weist das Resultat des Steuerhaushaltes aus, d. h. in diesem Ergebnis werden die Aufwendungen und Erträge der Spezialfinanzierungen (Wasserversorgung, Abwasserbeseitigung und Abfallentsorgung) nicht berücksichtigt.

2.5.4 Ergebnis Spezialfinanzierung Wasserversorgung

Betrieblicher Aufwand	CHF	569'800
Betrieblicher Ertrag	CHF	546'200
Ergebnis aus betrieblicher Tätigkeit	CHF	-23'600
Finanzaufwand	CHF	0
Finanzertrag	CHF	300
Ergebnis aus Finanzierung	CHF	300
Operatives Ergebnis	CHF	-23'300
Ausserordentlicher Aufwand	CHF	0
Ausserordentlicher Ertrag	CHF	0
Ausserordentliches Ergebnis	CHF	0
Gesamtergebnis Erfolgsrechnung	CHF	-23'300

Die Aufgabe der Wasserversorgung schliesst mit einem Verlust von CHF 23'300 ab, welcher aus der Spezialfinanzierung für Rechnungsausgleich entnommen wird. Die Gebühren werden gleichbleibend übernommen.

2.5.5 Ergebnis Spezialfinanzierung Abwasserbeseitigung

Betrieblicher Aufwand	CHF	632'100
Betrieblicher Ertrag	CHF	568'700
Ergebnis aus betrieblicher Tätigkeit	CHF	-63'400
Finanzaufwand	CHF	0
Finanzertrag	CHF	4'500
Ergebnis aus Finanzierung	CHF	4'500
Operatives Ergebnis	CHF	-58'900
Ausserordentlicher Aufwand	CHF	0
Ausserordentlicher Ertrag	CHF	0
Ausserordentliches Ergebnis	CHF	0
Gesamtergebnis Erfolgsrechnung	CHF	-58'900

Das voraussichtliche Minus der Funktion Abwasserbeseitigung beträgt CHF 58'900. Dieser Betrag wird aus der Spezialfinanzierung für Rechnungsausgleich entnommen. Die Gebührenansätze bleiben unverändert.

2.5.6 Ergebnis Spezialfinanzierung Abfallentsorgung

Betrieblicher Aufwand	CHF	366'100
Betrieblicher Ertrag	CHF	365'400
Ergebnis aus betrieblicher Tätigkeit	CHF	-700
Finanzaufwand	CHF	0
Finanzertrag	CHF	0
Ergebnis aus Finanzierung	CHF	0
Operatives Ergebnis	CHF	-700
Ausserordentlicher Aufwand	CHF	0
Ausserordentlicher Ertrag	CHF	0
Ausserordentliches Ergebnis	CHF	0
Gesamtergebnis Erfolgsrechnung	CHF	-700

Der Bereich Abfallentsorgung rechnet mit einem Defizit von CHF 700. Der Verlust wird aus der entsprechenden Spezialfinanzierung entnommen. Die Gebührenansätze bleiben unverändert.

2.6 Erfolgsrechnung

2.6.1 Zusammenzug nach Sachgruppe (2-stellige Kontenstufe)

Gemeinde Schmitten HRM2

Erfolgsrechnung Sachgruppengliederung

Konto	Erfolgsrechnung Sachgruppengliederung ER	Budget 2022		Budget 2021		Rechnung 2020	
		Aufwand	Ertrag	Aufwand	Ertrag	Aufwand	Ertrag
	Total	16'904'800.00	16'431'100.00	17'696'700.00	17'702'700.00	18'349'132.49	18'400'288.21
	Netto Aufwand		473'700.00				
	Netto Ertrag			6'000.00		51'155.72	
3	AUFWAND	16'904'800.00		17'696'700.00		18'349'132.49	
30	Personalaufwand	2'672'500.00		2'649'700.00		2'742'739.90	
31	Sach- und übriger Betriebsaufwand	2'470'700.00		2'704'200.00		2'333'489.94	
33	Abschreibungen Verwaltungsvermögen	931'300.00		1'063'500.00		1'256'027.05	
34	Finanzaufwand	154'000.00		359'300.00		188'326.65	
35	Einlagen in Fonds und Spezialfinanzierungen	326'000.00		321'000.00		367'915.83	
36	Transferaufwand	9'245'100.00		9'117'800.00		9'222'369.58	
39	Interne Verrechnungen	1'105'200.00		1'481'200.00		2'238'263.54	
4	ERTRAG		16'431'100.00		17'702'700.00		18'400'288.21
40	Fiskalertrag		11'984'000.00		11'754'000.00		12'396'180.90
42	Entgelte		1'757'900.00		1'753'000.00		2'097'932.81
43	Verschiedene Erträge						25'369.80
44	Finanzertrag		191'600.00		361'600.00		184'938.19
45	Entnahmen aus Fonds und Spezialfinanzierungen		-100'100.00		409'200.00		220'164.32
46	Transferertrag		1'236'900.00		1'108'700.00		1'237'438.65
48	Ausserordentlicher Ertrag		255'600.00		835'000.00		
49	Interne Verrechnungen		1'105'200.00		1'481'200.00		2'238'263.54

2.6.2 Zusammenzug nach Funktion (1-stellige Kontenstufe)

Gemeinde Schmitten HRM2

Erfolgsrechnung

Funktionale Gliederung

Konto	Erfolgsrechnung Funktionale Gliederung ER	Budget 2022		Budget 2021		Rechnung 2020	
		Aufwand	Ertrag	Aufwand	Ertrag	Aufwand	Ertrag
	Total	16'904'800.00	16'431'100.00	17'696'700.00	17'702'700.00	18'349'132.49	18'400'288.21
	Netto Aufwand		473'700.00				
	Netto Ertrag			6'000.00		51'155.72	
0	ALLGEMEINEVERWALTUNG	1'900'800.00	349'800.00	1'743'600.00	449'200.00	1'683'645.58	529'721.10
	Netto Aufwand		1'551'000.00		1'294'400.00		1'153'924.48
1	ÖFFENTLICHE ORDNUNG UND SICHERHEIT, VERTEIDIGUNG	349'300.00	135'500.00	334'400.00	144'100.00	282'875.25	135'966.15
	Netto Aufwand		213'800.00		190'300.00		146'909.10
2	BILDUNG	5'932'200.00	215'400.00	6'239'900.00	434'700.00	5'998'662.92	217'967.95
	Netto Aufwand		5'716'800.00		5'805'200.00		5'780'694.97
3	KULTUR, SPORT UND FREIZEIT	550'000.00	22'500.00	525'200.00	22'500.00	660'222.23	20'518.30
	Netto Aufwand		527'500.00		502'700.00		639'703.93
4	GESUNDHEIT	1'970'400.00	8'000.00	1'929'300.00	8'000.00	1'897'087.70	4'538.20
	Netto Aufwand		1'962'400.00		1'921'300.00		1'892'549.50
5	SOZIALE SICHERHEIT	2'150'800.00	62'000.00	2'202'100.00	61'000.00	3'030'633.85	899'896.90
	Netto Aufwand		2'088'800.00		2'141'100.00		2'130'736.95
6	VERKEHR UND NACHRICHTENÜBERMITTLUNG	1'607'500.00	582'400.00	1'915'900.00	779'600.00	2'110'188.05	1'323'292.10
	Netto Aufwand		1'025'100.00		1'136'300.00		786'895.95
7	UMWELTSCHUTZ UND RAUMORDNUNG	1'752'200.00	1'571'000.00	1'963'500.00	1'736'800.00	1'764'979.57	1'611'818.97
	Netto Aufwand		181'200.00		226'700.00		153'160.60
8	VOLKSWIRTSCHAFT	221'900.00	212'200.00	238'600.00	231'300.00	160'272.14	154'710.14
	Netto Aufwand		9'700.00		7'300.00		5'562.00
9	FINANZEN UND STEUERN	469'700.00	13'272'300.00	604'200.00	13'835'500.00	760'565.20	13'501'858.40
	Netto Ertrag	12'802'600.00		13'231'300.00		12'741'293.20	

2.7 Investitionsrechnung

2.7.1 Zusammenzug nach Funktion (1-stellige Kontenstufe)

Gemeinde Schmitten HRM2

Investitionsrechnung

Funktionale Gliederung

Konto	Investitionsrechnung Funktionale Gliederung IR	Budget 2022		Budget 2021		Ausgaben	Einnahmen
		Ausgaben	Einnahmen	Ausgaben	Einnahmen		
	Total	2'853'000.00	910'000.00	2'470'000.00	910'000.00		
	Netto Ausgaben		1'943'000.00		1'560'000.00		
0	ALLGEMEINE VERWALTUNG	170'000.00					
	Netto Ausgaben		170'000.00				
2	BILDUNG			80'000.00			
	Netto Ausgaben				80'000.00		
3	KULTUR, SPORT UND FREIZEIT	928'000.00		150'000.00			
	Netto Ausgaben		928'000.00		150'000.00		
6	VERKEHR UND NACHRICHTENÜBERMITTLUNG	1'151'000.00		1'220'000.00			
	Netto Ausgaben		1'151'000.00		1'220'000.00		
7	UMWELTSCHUTZ UND RAUMORDNUNG	604'000.00	910'000.00	980'000.00	910'000.00		
	Netto Ausgaben				70'000.00		
	Netto Einnahmen	306'000.00					
8	VOLKSWIRTSCHAFT			40'000.00			
	Netto Ausgaben				40'000.00		

2.8 Eigenkapitalnachweis

Das Eigenkapital wird kontenplanmässig detaillierter dargestellt als in HRM1. Insbesondere werden die Spezialfinanzierungen dem Eigenkapital zugeweiht. Aus der Neubewertung des Finanz- und Verwaltungsvermögens können sich zudem Veränderungen der Bewertungsreserven ergeben.

2.8.1 Auswertungen

Nachweis über das voraussichtliche Eigenkapital

Konten	Bezeichnung	Eigenkapital per 01.01.2021	Voraussichtliche Veränderung 2021 gemäss Budget	Voraussichtliche Veränderung 2022 gemäss Budget	Voraussichtliches EK per 31.12.2022
		CHF	CHF	CHF	CHF
29	Eigenkapital EK	8'949'657	3'609'204	-972'951	11'585'910
290	Spezialfinanzierungen im EK	3'481'996	-53'200	426'100	3'854'896
29001	SF Wasserversorgung	1'701'591	70'600	191'700	1'963'891
29002	SF Abwasserbeseitigung	1'557'596	-57'900	235'100	1'734'796
29003	SF Abfallentsorgung	222'809	-65'900	-700	156'209
291	Fonds im EK	2'293'048	-2'135'000	0	158'048
29101	Reserve für Landgeschäfte	2'100'000	-2'100'000	0	0
29102	Reserve für Strassenunterhalt	193'048	-35'000	0	158'048
295	Aufwertungsreserve VV	0	3'701'404	-925'351	2'776'053
29500	Übriges Verwaltungsvermögen	0	1'022'266	-255'566	766'700
29501	Wasserversorgung	0	954'714	-238'679	716'035
29502	Abwasserbeseitigung	0	1'724'424	-431'106	1'293'318
29503	Abfallentsorgung	0	0	0	0
296	Neubewertungsreserve FV	0	k. A.	k. A.	k. A.
29600	Neubewertungsreserve FV	0	k. A.	k. A.	k. A.
299	Bilanzüberschuss/-fehlbetrag	3'174'613	2'096'000	-473'700	4'796'913
29900	Jahresergebnis	0	6'000	-473'700	-467'700
29990	Kumulierte Ergebnisse der VJ	3'174'613	2'090'000	0	5'264'613

2.9 Finanzkennzahlen

Zur Beurteilung der Finanz- und Vermögenslage einer Gemeinde kommt den Finanzkennzahlen eine wichtige Bedeutung zu. Kennzahlen verdichten Daten, filtern daraus zielgerichtete Informationen und zeigen finanzpolitische Trends auf. Sie sollten immer in einem Mehrjahresvergleich betrachtet werden, damit die finanzielle Situation der Gemeinde richtig interpretiert werden kann. Dies auch, um Abweichungen besser nachvollziehen zu können. In den folgenden Auswertungen sind jeweils die Budgetzahlen der Rechnungsjahre 2021 und 2022 sowie die effektiven Zahlen aus den Jahresrechnungen 2018 bis 2020 berücksichtigt worden.

2.9.1 Selbstfinanzierungsgrad

Ab 2021 HRM2		Bis 2020 HRM1			
2022	2021	2020	2019	2018	Mittelwert
21.42%	9.64%	205.98%	499.55%	102.05%	167.73%
Richtwerte: >100%: mittel-langfristig anzustreben 80% - 100%: verantwortbare Neuverschuldung 50% - 80%: problematische Neuverschuldung					

Der Selbstfinanzierungsgrad zeigt an, in welchem Ausmass Neuinvestitionen durch selbsterwirtschaftete Mittel finanziert werden können. Ein Selbstfinanzierungsgrad unter 100% führt zu einer Neuverschuldung. Liegt dieser Wert über 100%, können Schulden abgebaut werden.

Mittelfristig sollte der SF-Grad im Durchschnitt gegen 100% sein, wobei auch der Stand der aktuellen Verschuldung eine Rolle spielt. Die Kennzahl kann starken Schwankungen unterliegen und sollte daher mittelfristig betrachtet werden.

2.9.2 Zinsbelastungsanteil

Ab 2021 HRM2		Bis 2020 HRM1			
2022	2021	2020	2019	2018	Mittelwert
0.18%	0.40%	0.47%	0.49%	0.73%	0.45%
Richtwerte: 0% - 4%: gut 4% - 9%: genügend >9%: schlecht					

Der Zinsbelastungsanteil sagt aus, welcher Anteil des laufenden Ertrags durch den Zinsaufwand gebunden ist. Je tiefer der Wert, desto grösser der Handlungsspielraum.

2.9.3 Investitionsanteil

Ab 2021 HRM2		Bis 2020 HRM1			
2022	2021	2020	2019	2018	Mittelwert
16.57%	14.49%	9.23%	5.97%	7.88%	10.83%
Richtwerte: <10%: schwache Investitionstätigkeit 10% - 20%: mittlere Investitionstätigkeit 20% - 30%: starke Investitionstätigkeit >30%: sehr starke Investitionstätigkeit					

Der Investitionsanteil zeigt die Aktivität im Bereich der Investitionen und den Einfluss auf die Nettoverschuldung. Die Kennzahl kann von Jahr zu Jahr sehr stark schwanken. Eine Beurteilung über mehrere Jahre ist deshalb wichtig und sinnvoll zusammen mit dem Selbstfinanzierungsanteil.

2.9.4 Kapitaldienstanteil

Ab 2021 HRM2		Bis 2020 HRM1			
2022	2021	2020	2019	2018	Mittelwert
5.41%	8.39%	6.07%	5.37%	5.67%	6.18%
Richtwerte: <5%: geringe Belastung 5% - 15%: tragbare Belastung >15%: hohe Belastung					

Der Kapitaldienstanteil ist die Messgrösse für die Belastung des Haushaltes durch Kapitalkosten. Die Kennzahl gibt Auskunft darüber, wie stark der laufende Ertrag durch den Zinsendienst und die Abschreibungen (=Kapitaldienst) belastet ist. Ein hoher Anteil weist auf einen enger werdenden finanziellen Spielraum hin.

DER GEMEINDERAT BEANTRAGT:

- Genehmigung des Budget Erfolgsrechnung 2022:

Aufwandüberschuss Gesamthaushalt	CHF	556'600
Aufwandüberschuss Allgemeiner Haushalt (Steuern)	CHF	473'700
Aufwandüberschuss SF Wasserversorgung	CHF	23'300
Aufwandüberschuss SF Abwasserbeseitigung	CHF	58'900
Aufwandüberschuss SF Abfallentsorgung	CHF	700
- Genehmigung des Budget Investitionsrechnung 2022 mit CHF 1'943'000

Zur Genehmigung

Budget Erfolgsrechnung 2022

- **Funktionale Gliederung**
- **Sachgruppengliederung**

Erfolgsrechnung

Funktionale Gliederung

Konto	Erfolgsrechnung Funktionale Gliederung ER	Budget 2022		Budget 2021		Rechnung 2020	
		Aufwand	Ertrag	Aufwand	Ertrag	Aufwand	Ertrag
	Total	16'904'800.00	16'431'100.00	17'696'700.00	17'702'700.00	18'349'132.49	18'400'288.21
	Netto Aufwand		473'700.00				
	Netto Ertrag			6'000.00		51'155.72	
0	ALLGEMEINE VERWALTUNG	1'900'800.00	349'800.00	1'743'600.00	449'200.00	1'683'645.58	529'721.10
	Netto Aufwand		1'551'000.00		1'294'400.00		1'153'924.48
1	ÖFFENTLICHE ORDNUNG UND SICHERHEIT, VERTEIDIGUNG	349'300.00	135'500.00	334'400.00	144'100.00	282'875.25	135'966.15
	Netto Aufwand		213'800.00		190'300.00		146'909.10
2	BILDUNG	5'932'200.00	215'400.00	6'239'900.00	434'700.00	5'998'662.92	217'967.95
	Netto Aufwand		5'716'800.00		5'805'200.00		5'780'694.97
3	KULTUR, SPORT UND FREIZEIT	550'000.00	22'500.00	525'200.00	22'500.00	660'222.23	20'518.30
	Netto Aufwand		527'500.00		502'700.00		639'703.93
4	GESUNDHEIT	1'970'400.00	8'000.00	1'929'300.00	8'000.00	1'897'087.70	4'538.20
	Netto Aufwand		1'962'400.00		1'921'300.00		1'892'549.50
5	SOZIALE SICHERHEIT	2'150'800.00	62'000.00	2'202'100.00	61'000.00	3'030'633.85	899'896.90
	Netto Aufwand		2'088'800.00		2'141'100.00		2'130'736.95
6	VERKEHR UND NACHRICHTENÜBERMITTLUNG	1'607'500.00	582'400.00	1'915'900.00	779'600.00	2'110'188.05	1'323'292.10
	Netto Aufwand		1'025'100.00		1'136'300.00		786'895.95
7	UMWELTSCHUTZ UND RAUMORDNUNG	1'752'200.00	1'571'000.00	1'963'500.00	1'736'800.00	1'764'979.57	1'611'818.97
	Netto Aufwand		181'200.00		226'700.00		153'160.60
8	VOLKSWIRTSCHAFT	221'900.00	212'200.00	238'600.00	231'300.00	160'272.14	154'710.14
	Netto Aufwand		9'700.00		7'300.00		5'562.00
9	FINANZEN UND STEUERN	469'700.00	13'272'300.00	604'200.00	13'835'500.00	760'565.20	13'501'858.40
	Netto Ertrag	12'802'600.00		13'231'300.00		12'741'293.20	

Gemeinde Schmitten HRM2

Erfolgsrechnung

Funktionale Gliederung

Konto	Erfolgsrechnung Funktionale Gliederung ER	Budget 2022		Budget 2021		Rechnung 2020	
		Aufwand	Ertrag	Aufwand	Ertrag	Aufwand	Ertrag
	Total	16'904'800.00	16'431'100.00	17'696'700.00	17'702'700.00	18'349'132.49	18'400'288.21
	Netto Aufwand		473'700.00				
	Netto Ertrag			6'000.00		51'155.72	
0	ALLGEMEINE VERWALTUNG	1'900'800.00	349'800.00	1'743'600.00	449'200.00	1'683'645.58	529'721.10
	Netto Aufwand		1'551'000.00		1'294'400.00		1'153'924.48
0110	Legislative	49'200.00		73'200.00		48'474.70	
	Netto Aufwand		49'200.00		73'200.00		48'474.70
0110.3000.01	Sitzungsgelder	2'400.00		3'600.00		804.75	
0110.3000.02	Abstimmungskommission						
0110.3000.02	Sitzungsgelder Finanzkommission	1'500.00		1'500.00		1'820.00	
0110.3050.01	AG-Beiträge AHV, IV, EO, ALV inkl. Verwaltungskosten	100.00		1'000.00		567.20	
0110.3053.01	AG-Beiträge Unfallversicherung	200.00		200.00		335.85	
0110.3100.01	Abstimmungs- und Wahlmaterial	3'200.00		8'200.00		2'828.00	
0110.3100.02	Mitteilungsblatt	17'000.00		25'500.00		16'400.00	
0110.3130.01	Porti Abstimmungen, Wahlen, Versammlungen	10'800.00		16'700.00		7'045.50	
0110.3132.01	Honorar Kontrollstelle	9'000.00		10'000.00		8'711.80	
0110.3170.01	Spesen	3'000.00		4'500.00		7'961.60	
0110.3636.01	Gemeindeversammlungen Beiträge an politische Parteien	2'000.00		2'000.00		2'000.00	
0120	Exekutive	197'900.00		166'300.00		156'037.50	
	Netto Aufwand		197'900.00		166'300.00		156'037.50
0120.3000.01	Entschädigungen Gemeinderat	85'800.00		71'000.00		72'348.20	
0120.3050.01	AG-Beiträge AHV, IV, EO, ALV inkl. Verwaltungskosten	7'200.00		7'000.00		6'708.35	
0120.3053.01	AG-Beiträge Unfallversicherung	200.00		200.00		758.80	
0120.3054.01	AG-Beiträge	3'000.00					
0120.3055.01	Familienausgleichskasse AG-Beiträge	600.00		800.00			
0120.3102.01	Krankentaggeldversicherung						
0120.3102.01	Schmitte Poscht	21'000.00		21'000.00		23'350.00	
0120.3130.01	Porti Schmitte Poscht	2'800.00		2'500.00		2'579.90	
0120.3130.02	Jungbürgerfeier	6'000.00		4'500.00			
0120.3170.01	Spesen Gemeinderat	71'300.00		59'300.00		50'292.25	
0210	Finanz- und Steuerverwaltung	384'100.00	38'000.00	388'400.00	38'000.00	899.63	11'756.10
	Netto Aufwand		346'100.00		350'400.00		
	Netto Ertrag					10'856.47	
0210.3010.01	Besoldungen	259'100.00		255'900.00			
0210.3050.01	AG-Beiträge AHV, IV, EO, ALV inkl. Verwaltungskosten	16'800.00		16'700.00			
0210.3052.01	AG-Beiträge Pensionskasse	28'100.00		27'700.00			
0210.3053.01	AG-Beiträge Unfallversicherung	2'800.00		2'800.00			
0210.3054.01	AG-Beiträge	7'100.00		7'300.00			
0210.3118.01	Familienausgleichskasse Anschaffung Software, Lizenzen			8'900.00			
0210.3130.01	Post- und Bankspesen	1'000.00		1'000.00		899.63	
0210.3158.01	Unterhalt Software	1'100.00					
0210.3900.01	Interne Verrechnung von Material- und Warenbezügen	6'700.00		6'700.00			
0210.3910.01	Interne Verrechnung Personalkosten	6'300.00		6'300.00			
0210.3910.02	Interne Verrechnung Dienstleistungen	55'100.00		55'100.00			
0210.4260.01	Rückerstattung Betriebs- und Verfahrenskosten						316.10
0210.4612.01	Inkassogebühren Kirchensteuern		16'000.00		16'000.00		9'440.00
0210.4612.10	Entschädigung von Verbänden		2'000.00		2'000.00		2'000.00
0210.4910.01	Interne Verrechnung Personalkosten		20'000.00		20'000.00		

Erfolgsrechnung

Funktionale Gliederung

Konto	Erfolgsrechnung Funktionale Gliederung ER	Budget 2022		Budget 2021		Rechnung 2020	
		Aufwand	Ertrag	Aufwand	Ertrag	Aufwand	Ertrag
0220	Gemeindeverwaltung	661'300.00	192'900.00	773'500.00	312'300.00	1'262'185.11	423'095.30
	Netto Aufwand		468'400.00		461'200.00		839'089.81
0220.3010.01	Besoldungen	344'200.00		441'100.00		843'381.75	
0220.3050.01	AG-Beiträge AHV, IV, EO, ALV inkl. Verwaltungskosten	22'500.00		28'900.00		78'192.80	
0220.3052.01	AG-Beiträge Pensionskasse	38'100.00		48'300.00		90'831.65	
0220.3053.01	AG-Beiträge Unfallversicherung	3'800.00		4'900.00		12'941.15	
0220.3054.01	AG-Beiträge Familienausgleichskasse	9'500.00		12'500.00			
0220.3090.01	Ausbildungs- und Kurskosten	11'600.00		10'200.00		9'028.15	
0220.3091.01	Personalwerbung	2'000.00					
0220.3099.01	Übriger Personalaufwand	16'300.00		15'000.00			
0220.3100.01	Büromaterial	12'000.00		12'000.00		11'765.81	
0220.3103.01	Fachliteratur, Zeitschriften	6'000.00		6'000.00		8'174.25	
0220.3110.01	Anschaffung Büromöbel und -geräte	2'000.00		9'000.00		3'328.82	
0220.3113.01	Anschaffung Hardware	5'500.00					
0220.3118.01	Anschaffung Software, Lizenzen	13'700.00		13'700.00		20'514.16	
0220.3130.01	Telefon, Internet	5'000.00		7'000.00		6'502.90	
0220.3130.02	Porti	24'000.00		24'000.00		25'414.08	
0220.3130.04	Mitglieder- und Verbandsbeiträge	17'000.00		16'900.00		9'615.20	
0220.3132.01	Rechtsberatung (Fürsprecher, Anwalt)	1'000.00		1'000.00		1'419.90	
0220.3132.02	Honorar Qualitätssicherung QMS-ISO	3'000.00		4'000.00		8'133.65	
0220.3133.01	Betriebskosten Rechenzentrum	88'200.00		83'100.00		81'754.80	
0220.3134.01	Haftpflicht- und Sachversicherungen	12'900.00		12'900.00		13'884.65	
0220.3150.01	Unterhalt Büromöbel und -geräte	19'000.00		19'000.00		20'095.76	
0220.3170.01	Spesen Verwaltung	4'000.00		4'000.00		4'252.50	
0220.3199.01	Übriger Aufwand					12'953.13	
0220.4260.02	Rückerstattung Versicherungen						1'019.75
0220.4900.01	Interne Verrechnung von Material- und Warenbezügen		10'700.00		10'700.00		
0220.4910.01	Interne Verrechnung Personalkosten		94'000.00		213'400.00		422'075.55
0220.4910.02	Interne Verrechnung Dienstleistungen		88'200.00		88'200.00		
0221	Bauverwaltung	452'900.00	80'000.00	182'900.00	60'000.00	128'285.40	55'836.50
	Netto Aufwand		372'900.00		122'900.00		72'448.90
0221.3000.01	Sitzungsgelder Baukommission	2'000.00					
0221.3010.01	Besoldungen	317'000.00					
0221.3050.01	AG-Beiträge AHV, IV, EO, ALV inkl. Verwaltungskosten	20'800.00					
0221.3052.01	AG-Beiträge Pensionskasse	35'900.00					
0221.3053.01	AG-Beiträge Unfallversicherung	3'500.00					
0221.3054.01	AG-Beiträge Familienausgleichskasse	8'800.00					
0221.3130.01	Telefongebühren	1'500.00		1'300.00		1'712.90	
0221.3130.03	Baukontrollen durch Dritte	4'000.00		3'000.00		2'261.70	
0221.3130.04	Baubewilligungsgebühren	7'000.00		5'000.00		8'430.00	
0221.3170.01	Spesen Bauverwaltung	1'500.00		1'500.00		1'082.20	
0221.3900.01	Interne Verrechnung von Material- und Warenbezügen	4'000.00		4'000.00			
0221.3910.01	Interne Verrechnung Personalkosten	13'800.00		135'000.00		114'798.60	
0221.3910.02	Interne Verrechnung Dienstleistungen	33'100.00		33'100.00			
0221.4240.01	Einnahmen aus Baubewilligungen		60'000.00		60'000.00		55'836.50
0221.4910.01	Interne Verrechnung Personalkosten		20'000.00				

Gemeinde Schmitten HRM2

Erfolgsrechnung

Funktionale Gliederung

Konto	Erfolgsrechnung Funktionale Gliederung ER	Budget 2022		Budget 2021		Rechnung 2020	
		Aufwand	Ertrag	Aufwand	Ertrag	Aufwand	Ertrag
0290	Gemeindehaus	155'400.00	38'900.00	159'300.00	38'900.00	87'763.24	39'033.20
	Netto Aufwand		116'500.00		120'400.00		48'730.04
0290.3010.01	Besoldungen					23'448.75	
0290.3050.01	AG-Beiträge AHV, IV, EO, ALV inkl. Verwaltungskosten					2'093.60	
0290.3052.01	AG-Beiträge Pensionskasse					2'507.40	
0290.3053.01	AG-Beiträge Unfallversicherung					906.05	
0290.3101.01	Reinigungsmaterial	1'500.00		1'000.00		1'499.40	
0290.3120.01	Strom	4'000.00		5'500.00		3'943.05	
0290.3120.02	Wasser und Abwasser	1'500.00		1'500.00		1'365.95	
0290.3134.01	Gebäude- und Sachversicherung	2'300.00		1'900.00		1'560.90	
0290.3144.01	Baulicher Unterhalt	12'500.00		17'000.00		11'019.75	
0290.3300.40	Planmässige Abschreibungen Hochbauten VV	69'400.00		72'600.00			
0290.3910.01	Interne Verrechnung Personalkosten	53'700.00		48'100.00		29'128.55	
0290.3930.01	Interne Verrechnung Heizkosten	10'500.00		11'700.00		6'040.04	
0290.3940.01	Interne Verrechnung Zinsen					4'249.80	
0290.4260.01	Rückerstattung Nebenkosten Liegenschaften VV		14'000.00		14'000.00		14'133.20
0290.4470.01	Mietzinse Liegenschaften VV		24'900.00		24'900.00		24'900.00
1	ÖFFENTLICHE ORDNUNG UND SICHERHEIT, VERTEIDIGUNG	349'300.00	135'500.00	334'400.00	144'100.00	282'875.25	135'966.15
	Netto Aufwand		213'800.00		190'300.00		146'909.10
1400	Allgemeines Rechtswesen (allgemein)	140'000.00	10'000.00	126'000.00	10'500.00	124'597.15	11'909.00
	Netto Aufwand		130'000.00		115'500.00		112'688.15
1400.3000.01	Sitzungsgelder	1'000.00		1'000.00		719.05	
1400.3130.01	Einbürgerungskommission						
1400.3130.02	Grundbuchamt, Vermessung	1'000.00		1'000.00			
1400.3632.10	Identitätskarten	3'000.00		4'000.00		2'678.00	
1400.3632.10	Kostenanteil Berufsbeistandschaft	135'000.00		120'000.00		121'200.10	
1400.4210.01	Einbürgerungsgebühren		2'000.00		2'000.00		2'160.00
1400.4210.02	Gebühren Einwohnerkontrolle		4'000.00		2'500.00		5'549.00
1400.4210.03	Gebühren für ID-Karten		4'000.00		6'000.00		4'200.00

Erfolgsrechnung

Funktionale Gliederung

Konto	Erfolgsrechnung Funktionale Gliederung ER	Budget 2022		Budget 2021		Rechnung 2020	
		Aufwand	Ertrag	Aufwand	Ertrag	Aufwand	Ertrag
1500	Feuerwehr (allgemein)	151'300.00	118'000.00	152'300.00	125'800.00	125'906.90	117'677.15
	Netto Aufwand		33'300.00		26'500.00		8'229.75
1500.3010.01	Entschädigungen Kommando			6'500.00		7'031.15	
1500.3010.02	Übungssold Feuerwehrkorps			18'000.00		14'467.80	
1500.3010.03	Brände, Hilfeleistungen			5'000.00		2'862.50	
1500.3050.01	AG-Beiträge AHV, IV, EO, ALV inkl. Verwaltungskosten			300.00		319.70	
1500.3090.01	Ausbildungs- und Kurskosten			11'500.00		5'530.00	
1500.3101.01	Verbrauchsmaterialien			2'000.00		1'549.90	
1500.3111.01	Anschaffungen Maschinen, Geräte und Fahrzeuge			5'000.00		8'416.65	
1500.3112.01	Uniformierung			3'000.00		4'019.35	
1500.3120.01	Strom	2'500.00		3'000.00		2'400.00	
1500.3120.02	Wasser und Abwasser	200.00		200.00		245.05	
1500.3120.03	Feuerschutz-Anteil Wasserversorgung			5'000.00		5'125.00	
1500.3130.01	Telefongebühren, Alarmanlage	1'500.00		3'200.00		2'915.35	
1500.3130.02	Beiträge an Verbände	1'000.00		3'300.00		2'151.00	
1500.3134.01	Versicherungen Fahrzeuge, Material, Gebäude	1'300.00		4'100.00		4'020.40	
1500.3143.01	Unterhalt Hydranten	6'000.00		6'000.00		13'972.50	
1500.3144.01	Baulicher Unterhalt	10'000.00		4'000.00		2'373.65	
1500.3151.01	Unterhalt Geräte und Anlagen			5'000.00		4'540.85	
1500.3151.02	Unterhalt Fahrzeuge			4'000.00		4'588.25	
1500.3170.01	Spesenvergütung			1'000.00		963.95	
1500.3199.01	Übriger Aufwand			3'000.00		3'061.30	
1500.3300.40	Planmässige Abschreibungen Hochbauten VV	6'600.00		6'500.00			
1500.3300.60	Planmässige Abschreibungen Mobilien VV	11'600.00		18'100.00			
1500.3612.10	Anteil an Betriebskosten Feuerwehr Untere Sense	80'000.00					
1500.3631.01	Beiträge Katastrophenhilfe, Oelwehr	2'000.00		2'000.00		2'727.05	
1500.3910.01	Interne Verrechnung Personalkosten	19'800.00		22'200.00		25'967.20	
1500.3930.01	Interne Verrechnung Heizkosten	8'800.00		10'400.00		5'898.30	
1500.3940.01	Interne Verrechnung Zinsen					760.00	
1500.4200.01	Feuerwehropflichtersatz		118'000.00		123'000.00		120'000.00
1500.4200.10	Feuerwehropflichtersatz Vorjahre						-8'273.25
1500.4260.01	Kostenpflichtige Dienstleistungen						3'441.40
1500.4631.01	Beiträge der Kantonalen Gebäudeversicherungsanstalt				2'800.00		2'509.00
1610	Militärische Verteidigung	2'500.00		2'500.00		857.20	
	Netto Aufwand		2'500.00		2'500.00		857.20
1610.3636.01	Beitrag an Vereine - Entschädigung Oblig. Schiessen	2'500.00		2'500.00		857.20	
1620	Zivilschutz (allgemein)	44'500.00	2'500.00	42'100.00	2'500.00	23'027.35	2'550.00
	Netto Aufwand		42'000.00		39'600.00		20'477.35
1620.3101.01	Reinigungsmaterial	300.00		300.00		369.70	
1620.3120.01	Strom	2'500.00		3'000.00		2'003.05	
1620.3120.02	Wasser und Abwasser	700.00		700.00		735.10	
1620.3130.01	Telefongebühren, Alarmanlage	600.00		600.00		600.00	
1620.3134.01	Gebäude und Sachversicherungen	2'800.00		2'700.00		2'447.95	
1620.3144.01	Baulicher Unterhalt	7'000.00		3'000.00		3'298.95	
1620.3300.40	Planmässige Abschreibungen Hochbauten VV	12'800.00		12'600.00			
1620.3631.01	Kostenanteil an Kanton	8'200.00		8'200.00		5'569.55	
1620.3910.01	Interne Verrechnung Personalkosten	3'100.00		3'500.00		3'733.05	
1620.3930.01	Interne Verrechnung Heizkosten	6'500.00		7'500.00		3'862.65	
1620.3940.01	Interne Verrechnung Zinsen					407.35	
1620.4631.01	Kantonsbeiträge		2'500.00		2'500.00		2'550.00

Gemeinde Schmitten HRM2

Erfolgsrechnung

Funktionale Gliederung

Konto	Erfolgsrechnung Funktionale Gliederung ER	Budget 2022		Budget 2021		Rechnung 2020	
		Aufwand	Ertrag	Aufwand	Ertrag	Aufwand	Ertrag
1621	Ziviler Gemeindeführungsstab	11'000.00	5'000.00	11'500.00	5'300.00	8'486.65	3'830.00
	Netto Aufwand		6'000.00		6'200.00		4'656.65
1621.3010.01	Entschädigung GFO	5'000.00		5'000.00		5'000.00	
1621.3111.01	Anschaffungen	300.00		200.00		214.90	
	Ausrüstungsgegenstände GFO						
1621.3170.01	Reisekosten und Spesen	5'700.00		6'300.00		3'271.75	
1621.4612.10	GFO-Anteile		5'000.00		5'300.00		3'830.00
	Anschlussgemeinden						
2	BILDUNG	5'932'200.00	215'400.00	6'239'900.00	434'700.00	5'998'662.92	217'967.95
	Netto Aufwand		5'716'800.00		5'805'200.00		5'780'694.97
2110	Primarschule I	325'700.00		332'300.00		310'332.90	2'300.00
	Netto Aufwand		325'700.00		332'300.00		308'032.90
2110.3104.01	Schulmaterial und Lehrmittel	4'000.00		17'600.00		3'026.50	
2110.3611.01	Beitrag an Kanton für Lehrerbesoldung	319'300.00		312'000.00		305'599.25	
2110.3920.01	Interne Verrechnung Gebäudekosten	2'400.00		2'700.00		1'707.15	
2110.4632.01	Schulgeld von anderen Gemeinden						2'300.00
2120	Primarschule II	1'575'500.00	16'700.00	1'518'900.00	15'500.00	1'471'204.87	40'093.20
	Netto Aufwand		1'558'800.00		1'503'400.00		1'431'111.67
2120.3010.01	Besoldungen	12'600.00		12'600.00			
2120.3050.01	AG-Beiträge AHV, IV, EO ALV inkl. Verwaltungskosten	800.00		1'000.00			
2120.3053.01	AG-Beiträge Unfallversicherung	100.00		100.00			
2120.3054.01	AG-Beiträge Familienausgleichskasse	300.00					
2120.3055.01	AG-Beiträge Krankentaggeldversicherung	100.00					
2120.3102.01	Schulinformation	1'000.00		5'000.00		4'416.10	
2120.3104.01	Schulmaterial und Lehrmittel	16'200.00		23'000.00		9'378.84	
2120.3111.01	Anschaffungen Schulgeräte und Mobilien	21'000.00		20'800.00		13'137.05	
2120.3130.01	Telefon, Radio- und TV-Gebühren	6'000.00		8'000.00		5'673.40	
2120.3151.01	Unterhalt Mobilien und Geräte	33'800.00		35'100.00		34'758.38	
2120.3170.01	Spesen Lehrerweiterbildung	4'000.00		4'400.00		2'021.35	
2120.3171.01	Schwimmunterricht	22'000.00		21'300.00		13'665.00	
2120.3171.02	Aktivitäten Gesundheit	1'600.00		1'600.00		550.95	
2120.3171.03	Schlittschuhlaufen	3'600.00		3'600.00		3'100.00	
2120.3300.60	Planmässige Abschreibungen Mobilien VV	40'900.00					
2120.3611.01	Beitrag an Kanton für Lehrerbesoldung	1'326'100.00		1'290'300.00		1'284'165.65	
2120.3632.10	Schulgeld an andere Gemeinden	11'500.00		18'400.00		20'700.00	
2120.3910.01	Interne Verrechnung Personalkosten	73'900.00		73'700.00		79'632.05	
2120.3940.01	Interne Verrechnung Zinsen					6.10	
2120.4260.01	Elternbeiträge an Hausaufgabenhilfe		4'000.00		4'000.00		1'703.20
2120.4611.01	Kantonssubvention		3'500.00				29'190.00
2120.4632.10	Schulgeld von anderen Gemeinden		9'200.00		11'500.00		9'200.00
2121	Sozialpädagogischer Dienst Primarschule	135'000.00		228'500.00	102'000.00	212'637.90	102'016.80
	Netto Aufwand		135'000.00		126'500.00		110'621.10
2121.3104.01	Schulmaterial und Lehrmittel	3'000.00		3'000.00		2'373.90	
2121.3612.10	Schulpsychologischer Dienst	41'600.00		64'400.00		64'400.00	
2121.3612.11	Logopädischer Dienst	76'200.00		136'800.00		121'600.00	
2121.3612.12	Psychomotorischer Dienst	14'200.00		24'300.00		24'264.00	
2121.4611.01	Kantonsbeitrag für Hilfsdienste				77'000.00		77'347.00
2121.4611.02	Kantonsbeitrag für verstärkte Massnahmen				25'000.00		24'669.80

Erfolgsrechnung

Funktionale Gliederung

Konto	Erfolgsrechnung Funktionale Gliederung ER	Budget 2022		Budget 2021		Rechnung 2020	
		Aufwand	Ertrag	Aufwand	Ertrag	Aufwand	Ertrag
2130	Orientierungsschule	1'635'900.00		1'664'100.00		1'593'683.05	
	Netto Aufwand		1'635'900.00		1'664'100.00		1'593'683.05
2130.3632.10	Betriebskosten OS des Sensebezirks	1'517'900.00		1'517'900.00		1'557'006.40	
2130.3660.20	Planmässige Abschreibungen Investitionsbeiträge	118'000.00		146'200.00		5'979.45	
2130.3940.01	Gemeinden/Zweckverbänden Interne Verrechnung Zinsen					30'697.20	
2140	Musikschulen	154'600.00		167'800.00		147'235.70	
	Netto Aufwand		154'600.00		167'800.00		147'235.70
2140.3010.01	Besoldungen	1'000.00		1'000.00			
2140.3050.01	AG-Beiträge AHV, IV, EO, ALV inkl. Verwaltungskosten	100.00		100.00			
2140.3611.01	Gemeindeanteil an Konservatorium Freiburg	121'500.00		134'700.00		115'825.70	
2140.3635.01	Subvention Musikunterricht	32'000.00		32'000.00		31'410.00	
2170	Schulliegenschaften	1'349'800.00	191'700.00	1'595'000.00	308'900.00	1'203'357.06	65'948.55
	Netto Aufwand		1'158'100.00		1'286'100.00		1'137'408.51
2170.3010.01	Besoldungen	511'900.00		595'900.00		116'551.55	
2170.3010.02	Lehrlingsausbildung	20'900.00		17'000.00			
2170.3050.01	AG-Beiträge AHV, IV, EO, ALV inkl. Verwaltungskosten	33'700.00		39'200.00		8'772.40	
2170.3052.01	AG-Beiträge Pensionskasse	54'200.00		62'600.00		10'717.35	
2170.3053.01	AG-Beiträge Unfallversicherung	17'900.00		23'700.00		4'838.85	
2170.3054.01	AG-Beiträge	14'200.00		17'000.00			
2170.3101.01	Familienausgleichskasse						
2170.3101.01	Reinigungsmaterial	26'000.00		26'000.00		26'237.94	
2170.3111.01	Anschaffungen Maschinen, Geräte	8'000.00		19'800.00		7'730.40	
2170.3112.01	Anschaffung Dienstkleider	3'500.00		3'500.00		4'187.00	
2170.3120.01	Strom	28'000.00		32'000.00		26'613.85	
2170.3120.02	Wasser und Abwasser	10'000.00		10'000.00		9'985.25	
2170.3130.01	Telefongebühren	1'600.00		1'500.00		1'596.00	
2170.3134.01	Gebäude- und Sachversicherungen	15'300.00		14'500.00		12'193.50	
2170.3140.01	Baulicher Unterhalt Aussenanlagen	19'500.00		43'500.00		13'224.49	
2170.3144.01	Baulicher Unterhalt	110'000.00		86'100.00		65'451.13	
2170.3151.01	Unterhalt Mobilien, Geräte	4'500.00		4'500.00		3'590.50	
2170.3151.02	Unterhalt Schlüsselanlage	8'000.00		12'000.00		2'246.90	
2170.3199.01	Übriger Betriebsaufwand	5'000.00		5'000.00		6'641.80	
2170.3300.40	Planmässige Abschreibungen Hochbauten VV	348'500.00		441'000.00		289'000.00	
2170.3300.60	Planmässige Abschreibungen Mobilien VV			12'400.00			
2170.3320.90	Planmässige Abschreibungen immaterielle Anlagen VV	6'800.00		8'000.00			
2170.3910.01	Interne Verrechnung Personalkosten	12'400.00		15'600.00		496'471.45	
2170.3930.01	Interne Verrechnung Heizkosten	89'900.00		104'200.00		58'304.45	
2170.3940.01	Interne Verrechnung Zinsen					39'002.25	
2170.4260.01	Rückerstattung Versicherungen						3'587.15
2170.4309.01	Übriger betrieblicher Ertrag						400.00
2170.4910.01	Interne Verrechnung Personalkosten		153'200.00		252'900.00		3'160.50
2170.4920.01	Interne Verrechnungskosten Gebäudekosten (Brockelade)		1'600.00		1'600.00		746.85
2170.4920.02	Interne Verrechnungskosten Gebäudekosten (TAF/KiTa)		36'900.00		54'400.00		58'054.05

Gemeinde Schmitten HRM2

Erfolgsrechnung

Funktionale Gliederung

Konto	Erfolgsrechnung Funktionale Gliederung ER	Budget 2022		Budget 2021		Rechnung 2020	
		Aufwand	Ertrag	Aufwand	Ertrag	Aufwand	Ertrag
2171	Liegenschaft BILU	7'000.00	7'000.00	8'300.00	8'300.00	5'121.40	5'121.40
2171.3120.01	Strom	1'000.00		1'000.00		816.40	
2171.3120.02	Wasser und Abwasser	500.00		500.00		288.45	
2171.3134.01	Gebäude- und Sachversicherungen	1'000.00		1'300.00		1'155.45	
2171.3144.01	Baulicher Unterhalt	2'000.00		2'000.00		77.50	
2171.3930.01	Interne Verrechnung Heizkosten	2'500.00		3'500.00		1'816.90	
2171.3940.01	Interne Verrechnung Zinsen					966.70	
2171.4920.01	Interne Verrechnungskosten Gebäudekosten		7'000.00		8'300.00		5'121.40
2180	Ausserschulische Betreuungseinrichtungen	66'500.00		75'200.00		464'478.20	
	Netto Aufwand		66'500.00		75'200.00		464'478.20
2180.3636.01	Beiträge TAF	48'000.00		48'000.00		97'500.00	
2180.3920.01	Interne Verrechnung Gebäudekosten	18'500.00		27'200.00		366'978.20	
2190	Schulleitung und Schulverwaltung	6'100.00		6'600.00		15'372.90	
	Netto Aufwand		6'100.00		6'600.00		15'372.90
2190.3000.01	Elternrat	4'100.00		4'100.00		2'594.75	
2190.3010.01	Besoldungen					8'922.50	
2190.3010.02	Treueprämien, Geschenke	2'000.00		2'500.00		2'976.00	
2190.3050.01	AG-Beiträge AHV, IV, EO, ALV inkl. Verwaltungskosten					795.75	
2190.3053.01	AG-Beiträge Unfallversicherung					83.90	
2193	Schulveranstaltungen	70'200.00		62'000.00		20'678.39	2'488.00
	Netto Aufwand		70'200.00		62'000.00		18'190.39
2193.3130.01	Schulschlussfeier	4'500.00		4'500.00		3'112.50	
2193.3171.01	Exkursionen, Schulreisen, Lager und Patrouillendienste	60'600.00		52'400.00		16'965.89	
2193.3611.01	Information über Sexualität	5'100.00		5'100.00		600.00	
2193.4637.01	Elternbeiträge Skilager						2'488.00
2195	Schülertransporte	12'100.00		12'800.00		14'196.00	
	Netto Aufwand		12'100.00		12'800.00		14'196.00
2195.3637.01	Beiträge an Schülertransport-Kosten	12'100.00		12'800.00		14'196.00	
2200	Sonderschulen	547'800.00		522'400.00		506'013.60	
	Netto Aufwand		547'800.00		522'400.00		506'013.60
2200.3611.01	Lastenaufteilung der durch private Anbieter ausgeführte pädagogisch-therapeutische Massnahmen	27'800.00		31'400.00		29'521.15	
2200.3631.01	Hilfe an Sonderheime für Behinderte oder Schwererziehbare	520'000.00		491'000.00		476'492.45	
2300	Berufliche Grundbildung	46'000.00		46'000.00		34'350.95	
	Netto Aufwand		46'000.00		46'000.00		34'350.95
2300.3611.01	Beitrag an Berufsschulen	46'000.00		46'000.00		34'350.95	

Erfolgsrechnung

Funktionale Gliederung

Konto	Erfolgsrechnung Funktionale Gliederung ER	Budget 2022		Budget 2021		Rechnung 2020	
		Aufwand	Ertrag	Aufwand	Ertrag	Aufwand	Ertrag
3	KULTUR, SPORT UND FREIZEIT Netto Aufwand	550'000.00	22'500.00	525'200.00	22'500.00	660'222.23	20'518.30
			527'500.00		502'700.00		639'703.93
3110	Kunstmuseen Netto Aufwand	12'700.00		12'500.00		12'434.60	
3110.3636.01	Beitrag an Heimatmuseum	12'700.00	12'700.00	12'500.00	12'500.00	12'434.60	12'434.60
3210	Öffentliche Bibliothek Netto Aufwand	54'600.00	9'000.00	54'700.00	9'000.00	49'080.43	9'804.59
3210.3010.01	Besoldungen	28'000.00	45'600.00	28'000.00	45'700.00	25'094.75	39'275.84
3210.3050.01	AG-Beiträge AHV, IV, EO, ALV inkl. Verwaltungskosten	1'900.00		2'500.00		2'388.75	
3210.3053.01	AG-Beiträge Unfallversicherung	100.00		100.00		316.45	
3210.3054.01	AG-Beiträge Familienausgleichskasse	800.00					
3210.3055.01	AG-Beiträge Krankentaggeldversicherung	200.00					
3210.3103.01	Bücher, Zeitschriften und Non-Books	12'600.00		12'600.00		11'969.84	
3210.3151.01	Unterhalt Maschinen, Geräte	3'500.00		3'500.00		3'222.90	
3210.3170.01	Spesen Bibliothek	200.00		200.00		148.00	
3210.3199.01	Übriger Betriebsaufwand	5'000.00		5'000.00		4'232.59	
3210.3920.01	Interne Verrechnung Gebäudekosten	2'300.00		2'800.00		1'707.15	
3210.4260.01	Beitrag Lotterie Romande		3'000.00		3'000.00		4'072.00
3210.4472.01	Erlöse aus Vermietungen		6'000.00		6'000.00		5'732.59
3220	Instrumentalmusik Netto Aufwand	2'900.00		2'900.00			
3220.3636.02	Beiträge an Musikvereine und -gesellschaften	2'900.00	2'900.00	2'900.00	2'900.00		
3221	Choralmusik und Gesang Netto Aufwand	1'900.00		1'900.00			
3221.3636.01	Beiträge an Gesangsvereine	1'900.00	1'900.00	1'900.00	1'900.00		
3226	Folklore und Tradition Netto Aufwand	4'200.00		4'200.00			
3226.3636.01	Beiträge an Folklore-Vereine	4'200.00	4'200.00	4'200.00	4'200.00		
3229	Bühnenkunst, übrige Netto Aufwand	18'000.00		2'000.00			
3229.3130.02	Schmittner Openair	18'000.00	18'000.00	2'000.00	2'000.00		
3290	Kultur, n.a.g. Netto Aufwand	60'100.00		70'000.00		37'976.25	
3290.3130.01	Bundesfeier	1'500.00	60'100.00	6'500.00	70'000.00	1'868.60	37'976.25
3290.3130.02	Empfänge, Anlässe	5'900.00		4'900.00		5'619.00	
3290.3130.03	Kulturelle Veranstaltungen	5'500.00		11'000.00			
3290.3130.04	Ortsverschönerung	2'000.00		1'000.00		2'382.85	
3290.3130.05	100 Jahre Schmitten	25'000.00					
3290.3632.01	Beitrag an Kulturverband	5'000.00		5'000.00		5'000.00	
3290.3636.01	Beiträge an kulturelle Vereine	8'000.00		7'500.00		16'100.00	
3290.3910.01	Interne Verrechnung Personalaufwand	5'600.00		32'500.00		6'258.95	
3290.3920.01	Interne Verrechnung Gebäudekosten (Brockelade)	1'600.00		1'600.00		746.85	
3291	Kulturkommission Netto Aufwand	2'500.00		3'500.00		2'140.50	
3291.3000.01	Sitzungsgelder Freizeitkommission	2'500.00	2'500.00	3'500.00	3'500.00	2'140.50	2'140.50
3310	Film und Kino Netto Aufwand	500.00		7'000.00			
3310.3130.01	Openairkino	500.00	500.00	7'000.00	7'000.00		

Gemeinde Schmitten HRM2

Erfolgsrechnung

Funktionale Gliederung

Konto	Erfolgsrechnung Funktionale Gliederung ER	Budget 2022		Budget 2021		Rechnung 2020	
		Aufwand	Ertrag	Aufwand	Ertrag	Aufwand	Ertrag
3410	Sport	20'000.00		28'500.00		11'420.00	
	Netto Aufwand		20'000.00		28'500.00		11'420.00
3410.3000.01	Sitzungsgelder Sportkommission	500.00		1'000.00			
3410.3636.01	Beiträge an Sportvereine	13'600.00		12'300.00		11'420.00	
3410.3660.20	Planmässige Abschreibungen Investitionsbeiträge			9'400.00			
3410.3660.50	Gemeinden/Zweckverbände Planmässige Abschreibungen Investitionsbeiträge an private Unternehmungen	5'900.00		5'800.00			
3411	Sporthallen	171'500.00	6'000.00	145'600.00	6'000.00	157'805.25	6'467.20
	Netto Aufwand		165'500.00		139'600.00		151'338.05
3411.3101.01	Reinigungsmaterial	7'000.00		7'000.00		5'278.50	
3411.3111.01	Anschaffungen Maschinen, Geräte	19'500.00		4'600.00		2'944.60	
3411.3120.01	Strom	15'000.00		15'000.00		13'912.80	
3411.3120.02	Wasser und Abwasser	3'000.00		3'000.00		2'777.75	
3411.3120.03	Heizöl	19'000.00		19'000.00		5'068.20	
3411.3130.01	Telefongebühren	1'000.00		1'000.00		986.95	
3411.3134.01	Gebäude- und Sachversicherungen	3'900.00		3'900.00		3'253.10	
3411.3144.01	Baulicher Unterhalt Sporthalle	9'400.00		12'400.00		32'773.65	
3411.3144.02	Unterhalt Sportbuvetten	3'000.00		3'000.00		156.40	
3411.3300.40	Planmässige Abschreibungen Hochbauten VV	4'500.00					
3411.3635.01	Betriebskosten Eishalle Düdingen	2'400.00		2'400.00		2'400.00	
3411.3910.01	Interne Verrechnung Personalkosten	83'800.00		74'300.00		88'253.30	
3411.4472.01	Benützungsgebühren Gemeindelokalitäten		1'000.00		1'000.00		2'967.20
3411.4930.01	Interne Verrechnung Heizkosten		5'000.00		5'000.00		3'500.00
3412	Sportanlagen, aussen	151'200.00		144'400.00		338'879.75	
	Netto Aufwand		151'200.00		144'400.00		338'879.75
3412.3111.01	Anschaffungen Maschinen, Geräte	21'000.00					
3412.3120.01	Strom	8'000.00		9'000.00		7'279.45	
3412.3120.02	Wasser	2'000.00		2'500.00		1'655.60	
3412.3134.01	Sachversicherungen	100.00		400.00		401.05	
3412.3140.01	Unterhalt Sportplätze	38'000.00		38'000.00		57'035.00	
3412.3140.02	Unterhalt Parcours und Bahnen	5'000.00		3'000.00		4'092.60	
3412.3144.01	Baulicher Unterhalt	2'000.00		3'000.00		1'938.70	
3412.3151.01	Unterhalt Maschinen und Geräte	2'000.00		2'000.00		1'726.70	
3412.3300.40	Planmässige Abschreibungen Hochbauten VV			11'000.00		204'369.55	
3412.3300.60	Planmässige Abschreibungen Mobilien, Fahrzeuge VV	6'000.00					
3412.3636.01	Betriebskosten Regio Badi Sense	25'400.00		13'000.00		17'813.80	
3412.3660.20	Planmässige Abschreibungen Investitionsbeiträge	8'900.00					
3412.3910.01	Gemeinden/Zweckverbände Interne Verrechnung Personalkosten	32'800.00		62'500.00		39'156.50	
3412.3940.01	Interne Verrechnung Zinsen					3'410.80	

Erfolgsrechnung

Funktionale Gliederung

Konto	Erfolgsrechnung Funktionale Gliederung ER	Budget 2022		Budget 2021		Rechnung 2020	
		Aufwand	Ertrag	Aufwand	Ertrag	Aufwand	Ertrag
3420	Ludothek	44'400.00	7'500.00	44'500.00	7'500.00	46'698.05	4'246.51
	Netto Aufwand		36'900.00		37'000.00		42'451.54
3420.3010.01	Besoldungen	30'000.00		30'000.00		29'999.20	
3420.3050.01	AG-Beiträge AHV, IV, EO, ALV inkl. Verwaltungskosten	2'000.00		2'600.00		2'855.65	
3420.3053.01	AG-Beiträge Unfallversicherung	100.00		100.00		282.00	
3420.3054.01	AG-Beiträge	800.00					
3420.3055.01	Familienausgleichskasse AG-Beiträge	200.00					
3420.3103.01	Krankentaggeldversicherung						
3420.3103.01	Anschaffungen	5'500.00		5'500.00		5'500.00	
3420.3199.01	Übriger Betriebsaufwand	3'500.00		3'500.00		6'354.10	
3420.3920.01	Interne Verrechnung Gebäudekosten	2'300.00		2'800.00		1'707.10	
3420.4240.01	Erlöse aus Vermietungen		7'500.00		7'500.00		4'246.51
3421	Wanderwege	5'500.00		3'500.00		3'787.40	
	Netto Aufwand		5'500.00		3'500.00		3'787.40
3421.3141.02	Unterhalt Wanderwege	5'000.00		3'000.00		3'787.40	
3421.3636.01	Beitrag an Wanderwegnetz Region Freiburg	500.00		500.00			
4	GESUNDHEIT	1'970'400.00	8'000.00	1'929'300.00	8'000.00	1'897'087.70	4'538.20
	Netto Aufwand		1'962'400.00		1'921'300.00		1'892'549.50
4120	Kranken-, Alters- und Pflegeheime	1'177'100.00		1'183'800.00		1'168'561.90	
	Netto Aufwand		1'177'100.00		1'183'800.00		1'168'561.90
4120.3612.10	Finanzkosten Pflegeheime Sensebezirk (Maggenberg und Stiftung St. Wolfgang)	323'000.00		347'900.00		256'878.65	
4120.3612.11	Betriebskosten Pflegeheim Sensebezirk (Maggenberg)	99'200.00		76'300.00		118'342.10	
4120.3631.01	Beiträge an Kanton für Sonderbetreuung in Betagtenheimen	713'300.00		668'600.00		706'689.15	
4120.3660.20	Planmässige Abschreibungen Investitionsbeiträge Gemeinden/Zweckverbände	41'600.00		91'000.00		86'652.00	
4210	Ambulante Krankenpflege	689'100.00		645'700.00		620'556.00	
	Netto Aufwand		689'100.00		645'700.00		620'556.00
4210.3612.01	Anteil an den Pauschalbeiträgen (pflegende Angehörige)	112'000.00		92'000.00		86'580.00	
4210.3612.10	Beitrag Pflegerestkosten Pflege zu Hause	15'400.00		8'500.00		7'558.90	
4210.3612.11	Anteil an den Verwaltungskosten der Bezirkskommission			1'100.00			
4210.3612.12	Anteil an den Kosten für Krankenpflege und Hilfe zu Hause (Spitex)	552'300.00		535'400.00		519'127.29	
4210.3612.13	Entschädigung Mahlzeitendienst	9'400.00		8'700.00		7'289.81	
4220	Rettungsdienste	78'000.00		73'600.00		75'089.58	
	Netto Aufwand		78'000.00		73'600.00		75'089.58
4220.3612.10	Ambulanz-, Rettungs-, Notfall- und Pikettendienste	78'000.00		73'600.00		75'089.58	
4320	Krankheitsbekämpfung, übrige					12'430.22	
	Netto Aufwand						12'430.22
4320.3199.01	Aufwand Covid-19					12'430.22	
4330	Schulgesundheitsdienst	23'200.00	8'000.00	23'200.00	8'000.00	17'972.85	4'538.20
	Netto Aufwand		15'200.00		15'200.00		13'434.65
4330.3136.01	Honorar Schularzt	8'000.00		8'000.00		5'361.50	
4330.3611.01	Kantonale Schulzahnpflege	15'200.00		15'200.00		12'611.35	
4330.4260.01	Elternbeitrag für Schulzahnpflege		8'000.00		8'000.00		4'538.20

Gemeinde Schmitten HRM2

Erfolgsrechnung

Funktionale Gliederung

Konto	Erfolgsrechnung Funktionale Gliederung ER	Budget 2022		Budget 2021		Rechnung 2020	
		Aufwand	Ertrag	Aufwand	Ertrag	Aufwand	Ertrag
4340	Lebensmittelkontrolle	500.00		500.00		500.00	
	Netto Aufwand		500.00		500.00		500.00
4340.3632.10	Entschädigung Pilzkontrollstelle	500.00		500.00		500.00	
4900	Gesundheitswesen, n.a.g.	2'500.00		2'500.00		1'977.15	
	Netto Aufwand		2'500.00		2'500.00		1'977.15
4900.3000.01	Sitzungsgelder Kommission für Gesellschaft und Integration	2'500.00		2'500.00		1'977.15	
5	SOZIALE SICHERHEIT	2'150'800.00	62'000.00	2'202'100.00	61'000.00	3'030'633.85	899'896.90
	Netto Aufwand		2'088'800.00		2'141'100.00		2'130'736.95
5230	Invalidenheime	1'153'400.00		1'059'500.00		1'044'362.50	
	Netto Aufwand		1'153'400.00		1'059'500.00		1'044'362.50
5230.3631.01	Beiträge an Sonderheime für Behinderte	1'153'400.00		1'059'500.00		1'044'362.50	
5310	Alters- und Hinterlassenenversicherung AHV		3'000.00		3'000.00		3'225.90
	Netto Ertrag		3'000.00		3'000.00		3'225.90
5310.4611.01	Entschädigung für AHV Agentur	3'000.00		3'000.00		3'225.90	
5350	Leistungen an das Alter	3'000.00		3'000.00			
	Netto Aufwand		3'000.00		3'000.00		
5350.3130.01	Seniorenessen	3'000.00		3'000.00			
5410	Familienzulagen	31'700.00		29'100.00		23'513.10	
	Netto Aufwand		31'700.00		29'100.00		23'513.10
5410.3631.01	Beitrag an Kanton für Familienzulagen für Nichterwerbstätige	31'700.00		29'100.00		23'513.10	
5430	Alimentenbevorschussung und -inkasso	30'000.00		21'300.00		19'162.75	
	Netto Aufwand		30'000.00		21'300.00		19'162.75
5430.3631.01	Beitrag an Kanton für Alimentenbevorschussungen	30'000.00		21'300.00		19'162.75	
5440	Jugendschutz (allgemein)	90'700.00	16'000.00	81'000.00	8'000.00	85'926.05	11'898.50
	Netto Aufwand		74'700.00		73'000.00		74'027.55
5440.3000.01	Sitzungsgelder Jugendkommission	2'000.00		2'000.00		864.30	
5440.3010.01	Besoldungen	47'500.00		42'500.00		50'646.45	
5440.3050.01	AG-Beiträge AHV, IV, EO, ALV inkl. Verwaltungskosten	3'200.00		4'200.00		4'784.50	
5440.3052.01	AG-Beiträge Pensionskasse	4'700.00		4'600.00		4'500.00	
5440.3053.01	AG-Beiträge Unfallversicherung	500.00		500.00		751.20	
5440.3054.01	AG-Beiträge Familienausgleichskasse	1'300.00		1'200.00			
5440.3090.01	Ausbildungs- und Kurskosten	1'000.00		1'000.00		850.00	
5440.3130.01	Telefongebühren	2'000.00		2'000.00		1'951.35	
5440.3130.10	Aktivitäten und Projekte	16'000.00		10'500.00		13'879.85	
5440.3130.20	Jugendveranstaltungen	6'500.00		6'500.00		1'698.40	
5440.3636.01	Beitrag an Begegnungszentrum	6'000.00		6'000.00		6'000.00	
5440.4260.01	Rückerstattung Versicherungen						598.50
5440.4631.01	Kantonssubvention		10'000.00		2'000.00		5'300.00
5440.4636.01	Beitrag Pfarrei Jubla-Wohnung		6'000.00		6'000.00		6'000.00
5451	Familienergänzende Tagesbetreuungseinrichtungen	137'400.00		144'200.00		264'126.50	
	Netto Aufwand		137'400.00		144'200.00		264'126.50
5451.3636.01	Beiträge KiTa	112'000.00		112'000.00		227'500.00	
5451.3636.02	Tageselternverein Sense	7'000.00		5'000.00		7'599.45	
5451.3920.01	Interne Verrechnung Gebäudekosten	18'400.00		27'200.00		29'027.05	

Erfolgsrechnung

Funktionale Gliederung

Konto	Erfolgsrechnung Funktionale Gliederung ER	Budget 2022		Budget 2021		Rechnung 2020	
		Aufwand	Ertrag	Aufwand	Ertrag	Aufwand	Ertrag
5452	Haus Nr. 4 - Kindertagesstätte	22'300.00		29'700.00		337'951.20	337'951.20
	Netto Aufwand		22'300.00		29'700.00		
5452.3120.01	Strom	1'500.00		1'500.00		1'258.15	
5452.3120.02	Wasser und Abwasser	600.00		600.00		506.10	
5452.3134.04	Gebäude- und Sachversicherungen	700.00		700.00		541.95	
5452.3144.01	Baulicher Unterhalt	7'000.00		5'000.00		4'191.60	
5452.3300.40	Planmässige Abschreibungen Hochbauten VV			11'300.00		318'999.00	
5452.3910.01	Interne Verrechnung Personalkosten	12'500.00		10'600.00		10'514.95	
5452.3940.01	Interne Verrechnung Zinsen					1'939.45	
5452.4920.01	Interne Verrechnung Gebäudekosten (KiTa)						337'951.20
5590	Arbeitslosigkeit, n.a.g.	70'800.00		68'600.00		68'629.00	
	Netto Aufwand		70'800.00		68'600.00		68'629.00
5590.3631.01	Beitrag an Kanton für Beschäftigungsfonds	70'800.00		68'600.00		68'629.00	
5600	Sozialer Wohnungsbau	7'000.00		4'000.00		6'682.65	
	Netto Aufwand		7'000.00		4'000.00		6'682.65
5600.3611.01	Beitrag an Kanton für sozialen Wohnungsbau	7'000.00		4'000.00		6'682.65	
5720	Wirtschaftliche Hilfe	287'100.00		323'200.00		790'058.65	509'201.30
	Netto Aufwand		287'100.00		323'200.00		280'857.35
5720.3611.01	Anteil SHG, wirtschaftliche Hilfe und Massnahmen zur sozialen Eingliederung MSE	23'200.00		23'200.00		790'058.65	
5720.3612.10	Anteil am regionalen Sozialdienst, wirtschaftliche Hilfe, MSE	260'000.00		300'000.00			
5720.3632.01	Beteiligung Gemeinden Bezirk	3'900.00					
5720.4260.01	Rückerstattungen von Dritten und Versicherungen						316'211.20
5720.4631.01	Rückerstattung vom Kanton						192'990.10
5730	Asylwesen	46'000.00	38'000.00	45'500.00	45'000.00	47'146.45	37'620.00
	Netto Aufwand		8'000.00		500.00		9'526.45
5730.3010.01	Besoldungen	37'000.00		37'000.00		37'692.80	
5730.3050.01	AG-Beiträge AHV, IV, EO, ALV inkl. Verwaltungskosten	3'500.00		3'500.00		3'445.10	
5730.3053.01	AG-Beiträge Unfallversicherung	600.00		600.00		340.05	
5730.3090.01	Aus- und Weiterbildung des Personals	1'500.00		1'500.00			
5730.3104.01	Lehrmittel	2'000.00		1'500.00		4'847.30	
5730.3130.01	Telefongebühren	900.00		900.00		780.00	
5730.3170.01	Spesen Deutschkurs	500.00		500.00		41.20	
5730.4260.01	Anteil Kursgebühren Teilnehmende		3'000.00		5'000.00		2'620.00
5730.4631.01	Kantonssubvention		35'000.00		40'000.00		35'000.00
5790	Fürsorge, n.a.g.	271'400.00	5'000.00	393'000.00	5'000.00	343'075.00	
	Netto Aufwand		266'400.00		388'000.00		343'075.00
5790.3000.01	Sitzungsgelder Sozialkommission					3'621.50	
5790.3090.02	Integration und Vernetzung	22'500.00		22'500.00		3'821.50	
5790.3170.01	Spesenvergütungen					166.15	
5790.3611.01	Beiträge an Kanton für Hilfe an Opfer von Straftaten	7'900.00		7'200.00		7'103.50	
5790.3611.02	Beiträge an Kanton für spezialisierte Sozialdienste	9'100.00		9'000.00		8'552.20	
5790.3612.10	Beteiligung an den Bezirkskosten			117'100.00		66'384.55	
5790.3612.11	Anteil an Betriebskosten des regionalen Sozialdienstes	217'400.00		222'700.00		51'700.00	
5790.3636.01	Beiträge an gemeinnützige Institutionen	14'500.00		14'500.00		14'080.70	
5790.3910.01	Interne Verrechnung Personalkosten					187'644.90	
5790.4631.01	Kantonssubvention		5'000.00		5'000.00		

Gemeinde Schmitten HRM2

Erfolgsrechnung

Funktionale Gliederung

Konto	Erfolgsrechnung Funktionale Gliederung ER	Budget 2022		Budget 2021		Rechnung 2020	
		Aufwand	Ertrag	Aufwand	Ertrag	Aufwand	Ertrag
6	VERKEHR UND NACHRICHTENÜBERMITTLUNG	1'607'500.00	582'400.00	1'915'900.00	779'600.00	2'110'188.05	1'323'292.10
	Netto Aufwand		1'025'100.00		1'136'300.00		786'895.95
6130	Kantonsstrassen, übrige	11'300.00		3'000.00		2'619.45	
	Netto Aufwand		11'300.00		3'000.00		2'619.45
6130.3300.10	Planmässige Abschreibungen Strassen/Verkehrswege VV	6'300.00					
6130.3611.01	Anteil an Kosten für Kantonsstrassen	5'000.00		3'000.00		2'619.45	
6150	Gemeindestrassen	595'900.00	4'800.00	724'400.00	45'000.00	458'007.40	64'769.80
	Netto Aufwand		591'100.00		679'400.00		393'237.60
6150.3000.01	Sitzungsgelder	400.00		400.00			
	Strassenkommission						
6150.3101.01	Markierungen	4'000.00		6'000.00		1'128.60	
6150.3101.02	Salz und Splitt	7'000.00		10'000.00		7'823.85	
6150.3111.01	Strassensignalisation	6'000.00		8'000.00		5'750.95	
6150.3120.01	Strom für öffentliche Beleuchtung	13'000.00		17'000.00		12'831.50	
6150.3130.01	Entsorgung Strassenabfälle	8'000.00		8'000.00		11'476.00	
6150.3134.01	Gebäude- und Sachversicherungen					6.05	
6150.3141.01	Unterhalt Gemeindestrassen	70'000.00		95'000.00		65'672.80	
6150.3141.03	Unterhalt öffentliche Beleuchtung	13'000.00		10'000.00		17'493.70	
6150.3141.04	Winterdienst	8'000.00					
6150.3144.01	Unterstände	1'000.00		1'000.00		16'009.90	
6150.3300.10	Planmässige Abschreibungen Strassen/Verkehrswege VV	178'400.00		149'500.00			
6150.3511.01	Einlage in Reserve					7'181.00	
	Strassenunterhalt (Minderwertentschädigung)						
6150.3910.01	Interne Verrechnung	287'100.00		419'500.00		288'252.80	
	Personalkosten						
6150.3940.01	Interne Verrechnung Zinsen					24'380.25	
6150.4309.01	Übrige Erträge						22'769.80
6150.4510.01	Entnahme Reserve für Strassenunterhalt				35'000.00		
6150.4631.01	Kantonssubvention						42'000.00
6150.4660.10	Planmässige Auflösung passivierter Investitionsbeiträge von Kanton/Konkordaten		4'800.00				
6150.4892.01	Entnahme Reserve für Landgeschäfte				10'000.00		

Erfolgsrechnung

Funktionale Gliederung

Konto	Erfolgsrechnung Funktionale Gliederung ER	Budget 2022		Budget 2021		Rechnung 2020	
		Aufwand	Ertrag	Aufwand	Ertrag	Aufwand	Ertrag
6190	Werkhof	649'200.00	497'600.00	831'900.00	627'600.00	1'308'273.25	1'200'019.15
	Netto Aufwand		151'600.00		204'300.00		108'254.10
6190.3010.01	Besoldungen	397'600.00		517'400.00		947'179.15	
6190.3010.02	Lehrlingsausbildung	20'900.00		13'300.00		25'434.50	
6190.3050.01	AG-Beiträge AHV, IV, EO, ALV inkl. Verwaltungskosten	26'300.00		34'100.00		86'488.95	
6190.3052.01	AG-Beiträge Pensionskasse	45'100.00		61'000.00		106'275.30	
6190.3053.01	AG-Beiträge Unfallversicherung	13'900.00		5'700.00		33'321.05	
6190.3054.01	AG-Beiträge Familienausgleichskasse	11'100.00		14'800.00			
6190.3101.01	Treibstoffe	15'000.00		15'000.00		14'575.50	
6190.3101.02	Verbrauchs- und Reinigungsmaterial	2'000.00		3'000.00		1'215.65	
6190.3111.01	Anschaffungen Maschinen, Geräte und Fahrzeuge	3'000.00		4'000.00		66.25	
6190.3112.01	Arbeitsbekleidung	1'500.00		2'500.00		1'571.75	
6190.3120.01	Strom	3'500.00		3'000.00		3'430.30	
6190.3120.02	Wasser und Abwasser	1'100.00		1'100.00		1'078.00	
6190.3130.01	Telefongebühren	1'800.00		1'800.00		1'747.10	
6190.3134.01	Sachversicherungsprämien	6'700.00		7'000.00		13'500.30	
6190.3137.01	Steuern und Abgaben	7'000.00		7'000.00			
6190.3144.01	Baulicher Unterhalt	4'100.00		54'000.00		3'974.80	
6190.3151.01	Unterhalt Fahrzeuge und Geräte	25'000.00		25'000.00		33'312.45	
6190.3151.02	Unterhalt Maschinen, Mobilien	3'000.00		2'000.00		5'820.75	
6190.3300.40	Planmässige Abschreibungen Hochbauten VV	31'100.00		29'200.00			
6190.3300.60	Planmässige Abschreibungen Mobilien, Fahrzeuge VV	24'500.00		26'000.00			
6190.3910.01	Interne Verrechnung Personalkosten					21'191.15	
6190.3930.01	Interne Verrechnung Heizkosten	5'000.00		5'000.00		3'500.00	
6190.3940.01	Interne Verrechnung Zinsen					4'590.30	
6190.4260.01	Rückerstattung Versicherungen						33'907.55
6190.4260.02	Rückerstattungen Dritter						1'320.20
6190.4910.01	Interne Verrechnung Personalkosten		497'600.00		627'600.00		1'164'791.40
6210	Bahninfrastruktur	29'400.00		31'200.00		28'504.00	
	Netto Aufwand		29'400.00		31'200.00		28'504.00
6210.3611.01	Anteil an Bahninfrastrukturfonds	29'400.00		31'200.00		28'504.00	
6220	Regional- und Agglomerationsverkehr	243'700.00		221'400.00		208'791.40	
	Netto Aufwand		243'700.00		221'400.00		208'791.40
6220.3141.01	Unterhalt Bushaltestellen	2'000.00		2'000.00		452.40	
6220.3611.01	Anteil an den kantonalen Ausgaben für den Regionalverkehr	237'200.00		215'100.00		203'824.00	
6220.3612.01	Kostenbeitrag Moonliner	4'500.00		4'300.00		4'515.00	
6290	GA-Tageskarten	78'000.00	80'000.00	104'000.00	107'000.00	103'992.55	58'503.15
	Netto Aufwand						45'489.40
	Netto Ertrag	2'000.00		3'000.00			
6290.3101.01	Ankauf der Generalabonnemente	78'000.00		104'000.00		103'992.55	
6290.4250.01	Verkäufe SBB-Tageskarten		80'000.00		107'000.00		58'503.15

Gemeinde Schmitten HRM2

Erfolgsrechnung

Funktionale Gliederung

Konto	Erfolgsrechnung Funktionale Gliederung ER	Budget 2022		Budget 2021		Rechnung 2020	
		Aufwand	Ertrag	Aufwand	Ertrag	Aufwand	Ertrag
7	UMWELTSCHUTZ UND RAUMORDNUNG	1'752'200.00	1'571'000.00	1'963'500.00	1'736'800.00	1'764'979.57	1'611'818.97
	Netto Aufwand		181'200.00		226'700.00		153'160.60
7101	Wasserversorgung (Gemeindebetrieb)	569'800.00	569'800.00	576'500.00	576'500.00	583'852.74	583'852.74
7101.3000.01	Sitzungsgelder	400.00		400.00			
7101.3111.01	Wasserkommission Anschaffungen Maschinen, Geräte und Fahrzeuge	85'000.00		70'200.00		109'434.05	
7101.3120.01	Strom	13'000.00		13'000.00		13'724.25	
7101.3120.02	Wasserbezüge vom Sodbach	70'000.00		70'000.00		59'816.30	
7101.3130.01	Telefongebühren	2'000.00		2'000.00		1'435.45	
7101.3130.02	Wasseranalysen	4'000.00		4'000.00		3'425.20	
7101.3130.03	Neuaufnahme und Nachführen GIS-Daten	10'000.00		10'000.00		3'367.00	
7101.3132.03	Entschädigungen Schutzzonen	1'200.00		1'200.00		1'140.00	
7101.3134.01	Gebäude- und Sachversicherungen	1'100.00		1'800.00		1'748.05	
7101.3142.01	Netzerweiterungen	59'900.00		59'900.00		57'097.90	
7101.3143.01	Unterhalt Wassernetz	14'300.00		20'800.00		60'117.05	
7101.3151.01	Unterhalt Maschinen, Geräte und Fahrzeuge	5'000.00					
7101.3181.01	Tatsächliche Forderungsverluste					858.45	
7101.3199.01	Übriger Aufwand	400.00		400.00		365.00	
7101.3300.31	Planmässige Abschreibungen Tiefbauten VV - SF	51'200.00		66'000.00			
7101.3510.02	Einlage in SF für Werterhalt	150'000.00		145'000.00		153'464.04	
7101.3910.01	Interne Verrechnung Personalkosten	102'300.00		111'800.00		117'860.00	
7101.4240.01	Grundgebühren		150'000.00		145'000.00		153'464.04
7101.4240.02	Betriebsgebühren		310'000.00		305'000.00		312'331.86
7101.4240.03	Wasserbezüge WV Bösinggen		30'000.00		30'000.00		31'012.35
7101.4240.04	Feuerschutz-Anteil		5'000.00		5'000.00		5'000.00
7101.4260.01	Rückerstattungen Dritter						10'475.90
7101.4510.01	Entnahme aus SF für Rechnungsausgleich		23'300.00		19'000.00		71'568.59
7101.4510.02	Entnahme aus SF für Werterhalt		-65'000.00		55'400.00		
7101.4660.71	Planmässige Auflösung passivierter Investitionsbeiträge von privaten Haushalten - SF		116'200.00		10'600.00		
7101.4940.01	Interne Verrechnung Zinsen		300.00		6'500.00		

Erfolgsrechnung

Funktionale Gliederung

Konto	Erfolgsrechnung Funktionale Gliederung ER	Budget 2022		Budget 2021		Rechnung 2020	
		Aufwand	Ertrag	Aufwand	Ertrag	Aufwand	Ertrag
7201	Abwasserbeseitigung (Gemeindebetrieb)	632'100.00	632'100.00	739'400.00	739'400.00	651'412.80	651'412.80
7201.3000.01	Sitzungsgelder	400.00		400.00			
7201.3120.01	Abwasserkommission						
7201.3120.01	Strom für ARA-Pumpwerk	1'000.00		1'500.00		772.15	
7201.3130.01	Planung Massnahmen GEP	70'000.00		70'000.00		69'800.00	
7201.3130.02	Neuaufnahme und Nachführen von GIS-Daten	15'000.00		15'000.00		6'546.50	
7201.3143.01	Unterhalt Infrastruktur	48'000.00		97'000.00		65'187.15	
7201.3143.02	Netzerweiterungen	50'000.00		70'000.00		38'229.80	
7201.3199.01	Übriger Aufwand	400.00		900.00		365.00	
7201.3300.31	Planmässige Abschreibungen Tiefbauten VV - SF	67'700.00		104'300.00		74'659.50	
7201.3510.02	Einlage in SF für Werterhalt	176'000.00		176'000.00		176'545.20	
7201.3632.01	Betriebsbeiträge ARA Laupen	163'700.00		163'100.00		179'181.50	
7201.3910.01	Interne Verrechnung Personalkosten	39'900.00		41'200.00		40'126.00	
7201.4240.01	Grundgebühren		176'000.00		176'000.00		176'545.20
7201.4240.02	Betriebsgebühren		325'000.00		309'000.00		326'271.87
7201.4510.01	Entnahme aus SF für Rechnungsausgleich		58'900.00		142'800.00		73'936.23
7201.4510.02	Entnahme aus SF für Werterhalt		-118'000.00		91'100.00		74'659.50
7201.4660.71	Planmässige Auflösung passivierter Investitionsbeiträge von privaten Haushalten - SF		185'700.00		13'200.00		
7201.4940.01	Interne Verrechnung Zinsen		4'500.00		7'300.00		

Gemeinde Schmitten HRM2

Erfolgsrechnung

Funktionale Gliederung

Konto	Erfolgsrechnung Funktionale Gliederung ER	Budget 2022		Budget 2021		Rechnung 2020	
		Aufwand	Ertrag	Aufwand	Ertrag	Aufwand	Ertrag
7301	Abfallentsorgung (Gemeindebetrieb)	366'100.00	366'100.00	417'900.00	417'900.00	368'803.43	368'803.43
7301.3000.01	Sitzungsgelder	1'500.00		1'500.00		904.30	
7301.3010.01	Umweltkommission Besoldungen	24'000.00		24'000.00		24'340.40	
7301.3050.01	AG-Beiträge AHV, IV, EO, ALV inkl. Verwaltungskosten	1'600.00		1'800.00		1'620.75	
7301.3053.01	AG-Beiträge Unfallversicherung	800.00		800.00		879.25	
7301.3054.01	AG-Beiträge	700.00					
7301.3055.01	Familienausgleichskasse AG-Beiträge	100.00					
7301.3101.01	Krankentaggeldversicherung Kehrichtmaterial, Säcke und Plomben	10'000.00		10'000.00		9'621.51	
7301.3111.01	Anschaffungen, Mobilien und Geräte	4'000.00		4'000.00		1'075.88	
7301.3130.01	Massnahmen für die Umwelt	5'000.00		5'000.00		3'244.50	
7301.3130.02	Abfuhrkosten Kehricht	87'000.00		87'000.00		86'257.50	
7301.3130.03	Kosten Verbrennung und Deponie	90'000.00		95'000.00		89'408.05	
7301.3130.04	Entsorgung Altöl	1'000.00		1'200.00		975.85	
7301.3130.05	Entsorgung Altglas	8'000.00		8'000.00		7'899.20	
7301.3130.06	Entsorgung Metalle	4'000.00		1'800.00		3'915.00	
7301.3130.07	Entsorgung Papier und Karton	35'000.00		35'000.00		29'950.00	
7301.3130.08	Entsorgung organische Abfälle	50'000.00		50'000.00		51'631.75	
7301.3130.09	Beiträge an Schule und JUBLA für Umweltaktionen	13'000.00		13'000.00		13'000.00	
7301.3130.10	Sperrgut	4'000.00		5'000.00		3'821.40	
7301.3130.11	Entsorgung Inertstoffe	3'500.00		3'000.00		3'255.00	
7301.3130.12	Entsorgung Styropor	500.00		1'000.00		278.55	
7301.3134.01	Gebäude- und Sachversicherungen			100.00		49.70	
7301.3151.01	Unterhalt Anlagen und Geräte	6'000.00		50'000.00		199.00	
7301.3199.01	Übriger Betriebsaufwand	2'000.00		2'000.00		1'073.30	
7301.3300.41	Planmässige Abschreibungen Hochbauten VV - SF	9'500.00		9'300.00			
7301.3510.01	Einlage in SF Kehricht					30'725.59	
7301.3910.01	Interne Verrechnung Personalkosten	4'900.00		9'400.00		4'585.75	
7301.3940.01	Interne Verrechnung Zinsen					91.20	
7301.4240.01	Kehricht-Gebühren		210'000.00		210'000.00		220'555.71
7301.4240.02	Kehricht-Grundgebühr		140'000.00		135'000.00		140'479.07
7301.4250.01	Vergütungen für Altpapier		7'200.00				
7301.4250.02	Vergütungen für Alteisen		1'200.00				145.25
7301.4260.01	Vergütungen für Altglas		7'000.00		7'000.00		7'623.40
7301.4510.01	Entnahme aus SF Kehricht		700.00		65'900.00		

Erfolgsrechnung

Funktionale Gliederung

Konto	Erfolgsrechnung Funktionale Gliederung ER	Budget 2022		Budget 2021		Rechnung 2020	
		Aufwand	Ertrag	Aufwand	Ertrag	Aufwand	Ertrag
7410	Gewässerverbauungen	24'600.00		27'200.00		18'671.55	
	Netto Aufwand		24'600.00		27'200.00		18'671.55
7410.3142.01	Instandhaltung Wasserbauten	15'000.00		10'000.00		11'900.65	
7410.3612.01	Entwässerungskörperschaft Tafers	1'500.00		1'500.00		1'199.00	
7410.3660.20	Planmässige Abschreibungen Investitionsbeiträge Gemeinden/Zweckverbände	3'200.00		3'200.00			
7410.3910.01	Interne Verrechnung Personalaufwand	4'900.00		12'500.00		5'140.25	
7410.3940.01	Interne Verrechnung Zinsen					431.65	
7500	Arten- und Landschaftsschutz	19'000.00		19'000.00		19'201.40	
	Netto Aufwand		19'000.00		19'000.00		19'201.40
7500.3130.01	Landschaft und Landwirtschaft	12'000.00		12'000.00		11'227.95	
7500.3140.01	Landschaftspflege	7'000.00		7'000.00		7'973.45	
7710	Friedhof und Bestattung (allgemein)	55'800.00	3'000.00	70'800.00	3'000.00	50'616.50	7'750.00
	Netto Aufwand		52'800.00		67'800.00		42'866.50
7710.3111.01	Anschaffungen	1'000.00		1'000.00			
7710.3120.01	Strom	2'000.00		2'000.00		1'415.15	
7710.3120.02	Wasser und Abwasser	2'000.00		2'000.00		1'932.65	
7710.3120.03	Abfall- und Grünentsorgung	5'000.00		5'000.00		4'775.35	
7710.3134.01	Gebäude- und Sachversicherungen	200.00		200.00		131.20	
7710.3143.01	Baulicher Unterhalt	9'000.00		9'000.00		6'764.25	
7710.3143.02	Ausheben von Gräbern	500.00		500.00		665.00	
7710.3151.01	Unterhalt Geräte und Werkzeuge	1'000.00		1'000.00		240.10	
7710.3300.40	Planmässige Abschreibungen Hochbauten VV	3'200.00		3'100.00			
7710.3631.10	Lohnanteil an Pfarrei für Sigristen	22'000.00		22'000.00		21'040.50	
7710.3910.01	Interne Verrechnung Personalkosten	9'900.00		25'000.00		13'336.15	
7710.3940.01	Interne Verrechnung Zinsen					316.15	
7710.4240.01	Bestattungsgebühren, Urnen und Auswärtige		3'000.00		3'000.00		5'550.00
7710.4309.01	Übrige Erträge						2'200.00
7900	Raumordnung (allgemein)	84'800.00		112'700.00		72'421.15	
	Netto Aufwand		84'800.00		112'700.00		72'421.15
7900.3000.01	Sitzungsgelder Bau- und Planungskommission	2'000.00		2'000.00		1'066.70	
7900.3130.02	Ortsplanung	4'000.00		25'500.00		11'142.25	
7900.3320.90	Planmässige Abschreibungen immaterielle Anlagen VV	5'300.00		5'300.00			
7900.3612.10	Beitrag an Region Sense	73'500.00		79'900.00		59'889.95	
7900.3940.01	Interne Verrechnung Zinsen					322.25	
8	VOLKSWIRTSCHAFT	221'900.00	212'200.00	238'600.00	231'300.00	160'272.14	154'710.14
	Netto Aufwand		9'700.00		7'300.00		5'562.00
8200	Forstwirtschaft	20'700.00	14'000.00	21'300.00	14'000.00	5'562.00	
	Netto Aufwand		6'700.00		7'300.00		5'562.00
8200.3130.01	Förster-Entschädigungen	2'000.00		2'000.00			
8200.3130.02	Mitglieder- und Verbandsbeiträge	200.00		200.00		189.45	
8200.3141.01	Unterhalt und Ausbau Waldwege	2'000.00		2'000.00			
8200.3145.01	Waldarbeiten durch Dritte	6'000.00		6'000.00		2'555.15	
8200.3145.03	Jungwaldpflege	8'000.00		8'000.00			
8200.3910.01	Interne Verrechnung Personalkosten	2'500.00		3'100.00		2'817.40	
8200.4250.01	Erlös aus Holzverkäufen		6'000.00		6'000.00		
8200.4631.01	Kant. Subvention Walderhaltung		8'000.00		8'000.00		

Gemeinde Schmitten HRM2

Erfolgsrechnung

Funktionale Gliederung

Konto	Erfolgsrechnung Funktionale Gliederung ER	Budget 2022		Budget 2021		Rechnung 2020	
		Aufwand	Ertrag	Aufwand	Ertrag	Aufwand	Ertrag
8731	Fernwärmebetrieb nichtelektrische Energie (Gemeindebetrieb)	198'200.00	198'200.00	217'300.00	217'300.00	154'710.14	154'710.14
8731.3120.01	Strom	5'000.00		5'000.00		4'319.45	
8731.3120.02	Heizenergie (Holzschnitzel)	90'000.00		90'000.00		84'329.10	
8731.3130.01	Telefongebühren			100.00			
8731.3134.01	Gebäude- und Sachversicherungen	600.00		800.00		658.60	
8731.3151.01	Wartung und Reinigung Heizanlage	15'000.00		12'000.00		16'734.84	
8731.3151.02	Wartung der Steuerung	15'000.00		15'000.00		8'799.10	
8731.3151.03	Unterhalt Heizungsanlage	10'000.00		10'000.00		17'341.80	
8731.3300.40	Planmässige Abschreibungen Hochbauten VV	47'000.00		77'300.00			
8731.3910.01	Interne Verrechnung Personalkosten	15'600.00		7'100.00		15'158.45	
8731.3940.01	Interne Verrechnung Zinsen					7'368.80	
8731.4240.01	Verkaufserlös von Heizleistungen		80'000.00		80'000.00		78'787.80
8731.4930.01	Interne Verrechnung Heizkosten		118'200.00		137'300.00		75'922.34
8790	Energie, n.a.g (allgemein)	3'000.00					
8790.3199.01	Netto Aufwand Übriger Aufwand	3'000.00	3'000.00				
9	FINANZEN UND STEUERN	469'700.00	13'272'300.00	604'200.00	13'835'500.00	760'565.20	13'501'858.40
	Netto Ertrag	12'802'600.00		13'231'300.00		12'741'293.20	
9100	Allgemeine Gemeindesteuern	30'000.00	10'529'000.00	30'000.00	10'400'800.00	-45'845.70	10'834'309.75
	Netto Ertrag	10'499'000.00		10'370'800.00		10'880'155.45	
9100.3181.01	Tatsächliche Forderungsverluste	30'000.00		30'000.00		-45'845.70	
9100.4000.01	Einkommenssteuern natürliche Personen		8'280'000.00		7'980'000.00		7'935'000.00
9100.4000.10	Einkommenssteuern natürliche Personen Vorjahre						283'797.93
9100.4000.30	Steuern auf Kapitaleistung Rechnungsjahr		300'000.00		300'000.00		300'269.20
9100.4001.01	Vermögen natürliche Personen		750'000.00		850'000.00		890'000.00
9100.4001.10	Vermögen natürliche Personen Vorjahre						79'581.85
9100.4002.01	Quellensteuern		120'000.00		120'000.00		161'363.27
9100.4010.01	Gewinnsteuern juristische Personen		730'000.00		730'000.00		800'000.00
9100.4010.10	Gewinnsteuern juristische Personen Vorjahre						63'452.35
9100.4011.01	Kapitalsteuern juristische Personen		20'000.00		20'000.00		20'000.00
9100.4011.10	Kapitalsteuern juristische Personen Vorjahre						-29'922.85
9100.4611.01	Basisausgleich - Steuerreform		329'000.00		400'800.00		330'768.00
9101	Sondersteuern		1'784'000.00		1'754'000.00		1'892'639.15
	Netto Ertrag	1'784'000.00		1'754'000.00		1'892'639.15	
9101.4021.01	Liegenschaftssteuern		1'130'000.00		1'100'000.00		1'100'000.00
9101.4021.11	Liegenschaftssteuern Vorjahre						35'127.30
9101.4022.01	Grundstückgewinnsteuern		200'000.00		200'000.00		152'406.30
9101.4023.01	Handänderungen		450'000.00		450'000.00		601'495.55
9101.4033.01	Hundesteuern		4'000.00		4'000.00		3'610.00
9300	Interkommunaler Finanzausgleich	232'900.00	212'800.00	153'100.00	197'000.00	121'815.00	178'873.00
	Netto Aufwand		20'100.00				
	Netto Ertrag			43'900.00		57'058.00	
9300.3622.01	Interkommunaler FA - Ressourcenausgleich	232'900.00		153'100.00		121'815.00	
9300.4621.01	Interkommunaler FA - Bedarfsausgleich		212'800.00		197'000.00		178'873.00

Erfolgsrechnung

Funktionale Gliederung

Konto	Erfolgsrechnung Funktionale Gliederung ER	Budget 2022		Budget 2021		Rechnung 2020	
		Aufwand	Ertrag	Aufwand	Ertrag	Aufwand	Ertrag
9500	Ertragsanteile, übrige, ohne Zweckbindung		282'200.00		279'000.00		276'710.80
	Netto Ertrag	282'200.00		279'000.00		276'710.80	
9500.4601.01	Motorfahrzeugsteuern		282'200.00		279'000.00		276'710.80
9610	Zinsen	149'900.00	151'100.00	196'300.00	151'100.00	180'973.70	261'603.65
	Netto Aufwand				45'200.00		
	Netto Ertrag	1'200.00				80'629.95	
9610.3400.02	Vergütungszinsen Gebühren	4'000.00		4'000.00		3'534.30	
9610.3401.01	Verzinsung	126'100.00		163'500.00		166'940.25	
	Finanzverbindlichkeiten						
9610.3499.01	Steuerskonti und Vergütungszins Steuern	15'000.00		15'000.00		10'499.15	
9610.3940.01	Interne Verrechnung Zinsen	4'800.00		13'800.00			
9610.4400.01	Zinsen Flüssige Mittel		100.00		100.00		179.83
9610.4401.01	Zinsen Forderungen und Kontokorrente		55'000.00		55'000.00		46'471.57
9610.4402.01	Zinsen Finanzanlagen		48'000.00		48'000.00		48'012.00
9610.4940.01	Interne Verrechnung Zinsen		48'000.00		48'000.00		166'940.25
9632	Hohe Zelg	56'100.00	53'000.00	224'000.00	223'000.00	54'567.20	53'000.00
	Netto Aufwand		3'100.00		1'000.00		1'567.20
9632.3430.01	Baulicher Unterhalt Gebäude FV	5'000.00		173'000.00		4'344.25	
9632.3439.01	Gebäude- und Sachversicherungen	3'100.00		3'000.00		2'222.95	
9632.3940.01	Interne Verrechnung Zinsen	48'000.00		48'000.00		48'000.00	
9632.4430.01	Pacht- und Mietzinse Liegenschaften FV		53'000.00		53'000.00		53'000.00
9632.4443.01	Wertberichtigungen Liegenschaften FV				170'000.00		
9633	Schlossmatte und Diverse	800.00	3'600.00	800.00	3'600.00	785.75	3'675.00
	Netto Ertrag	2'800.00		2'800.00		2'889.25	
9633.3439.01	Wasser, Abwasser, Energie	800.00		800.00		785.75	
9633.4430.01	Pacht- und Mietzinse Liegenschaften FV		3'600.00		3'600.00		3'675.00
9710	Rückverteilungen aus CO2-Abgabe		1'000.00		2'000.00		1'047.05
	Netto Ertrag	1'000.00		2'000.00		1'047.05	
9710.4699.01	Rückverteilung CO2-Abgabe		1'000.00		2'000.00		1'047.05
9900	Nicht aufgeteilte Posten		255'600.00		825'000.00	448'269.25	
	Netto Aufwand						448'269.25
	Netto Ertrag	255'600.00		825'000.00			
9900.3130.01	Rückstellung 100 Jahre Schmitten					50'000.00	
9900.3199.01	Kompetenzausgaben					29'270.25	
9900.3301.01	Ausserplanmässige Abschreibungen					368'999.00	
9900.4895.01	Entnahme aus Aufwertungsreserve VV		255'600.00		825'000.00		

Gemeinde Schmitten HRM2

Erfolgsrechnung

Sachgruppengliederung

Konto	Erfolgsrechnung Sachgruppengliederung ER	Budget 2022		Budget 2021		Rechnung 2020	
		Aufwand	Ertrag	Aufwand	Ertrag	Aufwand	Ertrag
	Total	16'904'800.00	16'431'100.00	17'696'700.00	17'702'700.00	18'349'132.49	18'400'288.21
	Netto Aufwand		473'700.00				
	Netto Ertrag			6'000.00		51'155.72	
3	AUFWAND	16'904'800.00		17'696'700.00		18'349'132.49	
30	Personalaufwand	2'672'500.00		2'649'700.00		2'742'739.90	
31	Sach- und übriger Betriebsaufwand	2'470'700.00		2'704'200.00		2'333'489.94	
33	Abschreibungen Verwaltungsvermögen	931'300.00		1'063'500.00		1'256'027.05	
34	Finanzaufwand	154'000.00		359'300.00		188'326.65	
35	Einlagen in Fonds und Spezialfinanzierungen	326'000.00		321'000.00		367'915.83	
36	Transferaufwand	9'245'100.00		9'117'800.00		9'222'369.58	
39	Interne Verrechnungen	1'105'200.00		1'481'200.00		2'238'263.54	
4	ERTRAG		16'431'100.00		17'702'700.00		18'400'288.21
40	Fiskalertrag		11'984'000.00		11'754'000.00		12'396'180.90
42	Entgelte		1'757'900.00		1'753'000.00		2'097'932.81
43	Verschiedene Erträge						25'369.80
44	Finanzertrag		191'600.00		361'600.00		184'938.19
45	Entnahmen aus Fonds und Spezialfinanzierungen		-100'100.00		409'200.00		220'164.32
46	Transferertrag		1'236'900.00		1'108'700.00		1'237'438.65
48	Ausserordentlicher Ertrag		255'600.00		835'000.00		
49	Interne Verrechnungen		1'105'200.00		1'481'200.00		2'238'263.54

Erfolgsrechnung

Sachgruppengliederung

Konto	Erfolgsrechnung Sachgruppengliederung ER	Budget 2022		Budget 2021		Rechnung 2020	
		Aufwand	Ertrag	Aufwand	Ertrag	Aufwand	Ertrag
	Total	16'904'800.00	16'431'100.00	17'696'700.00	17'702'700.00	18'349'132.49	18'400'288.21
	Netto Aufwand		473'700.00				
	Netto Ertrag			6'000.00		51'155.72	
3	AUFWAND	16'904'800.00		17'696'700.00		18'349'132.49	
30	Personalaufwand	2'672'500.00		2'649'700.00		2'742'739.90	
300	Behörden und Kommissionen	109'000.00		94'900.00		88'861.20	
3000	Löhne, Tag- und Sitzungsgelder an Behörden und Kommissionen	109'000.00		94'900.00		88'861.20	
301	Löhne des Verwaltungs- und Betriebspersonals	2'058'700.00		2'052'700.00		2'165'029.25	
3010	Löhne des Verwaltungs- und Betriebspersonals	2'058'700.00		2'052'700.00		2'165'029.25	
305	Arbeitgeberbeiträge	449'900.00		440'400.00		469'619.80	
3050	AG-Beiträge AHV, IV, EO, ALV, Verwaltungskosten	140'500.00		142'900.00		199'033.50	
3052	AG-Beiträge an andere Pensionskassen	206'100.00		204'200.00		214'831.70	
3053	AG-Beiträge an Unfallversicherungen	44'500.00		39'700.00		55'754.60	
3054	AG-Beiträge an Familienausgleichskasse	57'600.00		52'800.00			
3055	AG-Beiträge an Krankentaggeldversicherungen	1'200.00		800.00			
309	Übriger Personalaufwand	54'900.00		61'700.00		19'229.65	
3090	Aus- und Weiterbildung des Personals	36'600.00		46'700.00		19'229.65	
3091	Personalwerbung	2'000.00					
3099	Übriger Personalaufwand	16'300.00		15'000.00			
31	Sach- und übriger Betriebsaufwand	2'470'700.00		2'704'200.00		2'333'489.94	
310	Material- und Warenaufwand	254'300.00		325'200.00		277'323.64	
3100	Büromaterial	32'200.00		45'700.00		30'993.81	
3101	Betriebs-, Verbrauchsmaterial	150'800.00		184'300.00		173'293.10	
3102	Drucksachen, Publikationen	22'000.00		26'000.00		27'766.10	
3103	Fachliteratur, Zeitschriften	24'100.00		24'100.00		25'644.09	
3104	Lehrmittel	25'200.00		45'100.00		19'626.54	
311	Nicht aktivierbare Anlagen	195'000.00		178'200.00		182'391.81	
3110	Büromöbel und -geräte	2'000.00		9'000.00		3'328.82	
3111	Maschinen, Geräte und Fahrzeuge	168'800.00		137'600.00		148'770.73	
3112	Kleider, Wäsche, Vorhänge	5'000.00		9'000.00		9'778.10	
3113	Hardware	5'500.00					
3118	Immaterielle Anlagen	13'700.00		22'600.00		20'514.16	
312	Ver- und Entsorgung Liegenschaften VV	305'600.00		322'600.00		274'403.40	
3120	Ver- und Entsorgung Liegenschaften VV	305'600.00		322'600.00		274'403.40	
313	Dienstleistungen und Honorare	782'400.00		786'500.00		738'423.26	
3130	Dienstleistungen Dritter	616'100.00		619'900.00		576'348.76	
3132	Honorare externe Berater, Gutachter, Fachexperten usw.	14'200.00		16'200.00		19'405.35	
3133	Informatik-Nutzungsaufwand	88'200.00		83'100.00		81'754.80	
3134	Sachversicherungsprämien	48'900.00		52'300.00		55'552.85	
3136	Honorare privatärztlicher Tätigkeit	8'000.00		8'000.00		5'361.50	
3137	Steuern und Abgaben	7'000.00		7'000.00			

Erfolgsrechnung

Sachgruppengliederung

Konto	Erfolgsrechnung Sachgruppengliederung ER	Budget 2022		Budget 2021		Rechnung 2020	
		Aufwand	Ertrag	Aufwand	Ertrag	Aufwand	Ertrag
314	Baulicher und betrieblicher Unterhalt	554'200.00		681'200.00		567'487.32	
3140	Unterhalt an Grundstücken	69'500.00		91'500.00		82'325.54	
3141	Unterhalt Strassen / Verkehrswege	100'000.00		112'000.00		87'406.30	
3142	Unterhalt Wasserbau	74'900.00		69'900.00		68'998.55	
3143	Unterhalt übrige Tiefbauten	127'800.00		203'300.00		184'935.75	
3144	Unterhalt Hochbauten, Gebäude	168'000.00		190'500.00		141'266.03	
3145	Unterhalt Wald	14'000.00		14'000.00		2'555.15	
315	Unterhalt Mobilien und immaterielle Anlagen	151'900.00		200'100.00		157'218.28	
3150	Unterhalt Büromöbel und -geräte	19'000.00		19'000.00		20'095.76	
3151	Unterhalt Apparate, Maschinen, Geräte, Fahrzeuge, Werkzeuge	131'800.00		181'100.00		137'122.52	
3158	Unterhalt immaterielle Anlagen	1'100.00					
317	Spesenentschädigungen	178'000.00		160'600.00		104'482.79	
3170	Reisekosten und Spesen	90'200.00		81'700.00		70'200.95	
3171	Exkursionen, Schulreisen und Lager	87'800.00		78'900.00		34'281.84	
318	Wertberichtigungen auf Forderungen	30'000.00		30'000.00		-44'987.25	
3181	Tatsächliche Forderungsverluste	30'000.00		30'000.00		-44'987.25	
319	Verschiedener Betriebsaufwand	19'300.00		19'800.00		76'746.69	
3199	Übriger Betriebsaufwand	19'300.00		19'800.00		76'746.69	
33	Abschreibungen Verwaltungsvermögen	931'300.00		1'063'500.00		1'256'027.05	
330	Sachanlagen VV	919'200.00		1'050'200.00		1'256'027.05	
3300	Planmässige Abschreibungen Sachanlagen	919'200.00		1'050'200.00		887'028.05	
3301	Ausserplanmässige Abschreibungen Sachanlagen					368'999.00	
332	Abschreibungen immaterielle Anlagen	12'100.00		13'300.00			
3320	Planmässige Abschreibungen immaterielle Anlagen	12'100.00		13'300.00			
34	Finanzaufwand	154'000.00		359'300.00		188'326.65	
340	Zinsaufwand	130'100.00		167'500.00		170'474.55	
3400	Verzinsung laufende Verbindlichkeiten	4'000.00		4'000.00		3'534.30	
3401	Verzinsung Finanzverbindlichkeiten	126'100.00		163'500.00		166'940.25	
343	Liegenschaftenaufwand Finanzvermögen	8'900.00		176'800.00		7'352.95	
3430	Baulicher Unterhalt Liegenschaften FV	5'000.00		173'000.00		4'344.25	
3439	Übriger Liegenschaftsaufwand FV	3'900.00		3'800.00		3'008.70	
349	Verschiedener Finanzaufwand	15'000.00		15'000.00		10'499.15	
3499	Übriger Finanzaufwand	15'000.00		15'000.00		10'499.15	

Erfolgsrechnung

Sachgruppengliederung

Konto	Erfolgsrechnung Sachgruppengliederung ER	Budget 2022		Budget 2021		Rechnung 2020	
		Aufwand	Ertrag	Aufwand	Ertrag	Aufwand	Ertrag
35	Einlagen in Fonds und Spezialfinanzierungen	326'000.00		321'000.00		367'915.83	
351	Einlagen in Fonds und Spezialfinanzierungen im Eigenkapital	326'000.00		321'000.00		367'915.83	
3510	Einlagen in Spezialfinanzierungen EK	326'000.00		321'000.00		360'734.83	
3511	Einlagen in Fonds des EK					7'181.00	
36	Transferaufwand	9'245'100.00		9'117'800.00		9'222'369.58	
361	Entschädigungen an öffentliche Gemeinwesen	4'138'000.00		4'221'900.00		4'294'837.33	
3611	Entschädigungen an Kantone und Konkordate	2'179'800.00		2'127'400.00		2'830'018.50	
3612	Entschädigungen an Gemeinden und Gemeindezweckverbände	1'958'200.00		2'094'500.00		1'464'818.83	
362	Interkommunaler Finanzausgleich	232'900.00		153'100.00		121'815.00	
3622	Interkommunaler Finanzausgleich - Ressourcenausgleich	232'900.00		153'100.00		121'815.00	
363	Beiträge an öffentliche Gemeinwesen und Dritte	4'696'600.00		4'487'200.00		4'713'085.80	
3631	Beiträge an Kantone und Konkordate	2'551'400.00		2'370'300.00		2'368'186.05	
3632	Beiträge an Gemeinden und Gemeindezweckverbände	1'837'500.00		1'824'900.00		1'883'588.00	
3635	Beiträge an private Unternehmungen	34'400.00		34'400.00		33'810.00	
3636	Beiträge an private Organisationen ohne Erwerbszweck	261'200.00		244'800.00		413'305.75	
3637	Beiträge an private Haushalte	12'100.00		12'800.00		14'196.00	
366	Abschreibungen Investitionsbeiträge	177'600.00		255'600.00		92'631.45	
3660	Planmässige Abschreibung Investitionsbeiträge	177'600.00		255'600.00		92'631.45	
39	Interne Verrechnungen	1'105'200.00		1'481'200.00		2'238'263.54	
390	Material- und Warenbezüge	10'700.00		10'700.00			
3900	Interne Verrechnung von Material- und Warenbezügen	10'700.00		10'700.00			
391	Dienstleistungen	873'000.00		1'202'100.00		1'590'027.45	
3910	Interne Verrechnung von Dienstleistungen	873'000.00		1'202'100.00		1'590'027.45	
392	Pacht, Mieten, Benützungskosten	45'500.00		64'300.00		401'873.50	
3920	Interne Verrechnung von Pacht, Mieten, Benützungskosten	45'500.00		64'300.00		401'873.50	
393	Betriebs- und Verwaltungskosten	123'200.00		142'300.00		79'422.34	
3930	Interne Verrechnung von Betriebs- und Verwaltungskosten	123'200.00		142'300.00		79'422.34	
394	Kalk. Zinsen und Finanzaufwand	52'800.00		61'800.00		166'940.25	
3940	Interne Verrechnung von kalk. Zinsen und Finanzaufwand	52'800.00		61'800.00		166'940.25	

Erfolgsrechnung

Sachgruppengliederung

Konto	Erfolgsrechnung Sachgruppengliederung ER	Budget 2022		Budget 2021		Rechnung 2020	
		Aufwand	Ertrag	Aufwand	Ertrag	Aufwand	Ertrag
4	ERTRAG		16'431'100.00		17'702'700.00		18'400'288.21
40	Fiskalertrag		11'984'000.00		11'754'000.00		12'396'180.90
400	Direkte Steuern natürliche Personen		9'450'000.00		9'250'000.00		9'650'012.25
4000	Einkommenssteuern natürliche Personen		8'580'000.00		8'280'000.00		8'519'067.13
4001	Vermögenssteuern natürliche Personen		750'000.00		850'000.00		969'581.85
4002	Quellensteuern natürliche Personen		120'000.00		120'000.00		161'363.27
401	Direkte Steuern juristische Personen		750'000.00		750'000.00		853'529.50
4010	Gewinnsteuern juristische Personen		730'000.00		730'000.00		863'452.35
4011	Kapitalsteuern juristische Personen		20'000.00		20'000.00		-9'922.85
402	Übrige Direkte Steuern		1'780'000.00		1'750'000.00		1'889'029.15
4021	Grundsteuern		1'130'000.00		1'100'000.00		1'135'127.30
4022	Vermögensgewinnsteuern		200'000.00		200'000.00		152'406.30
4023	Vermögensverkehrssteuern		450'000.00		450'000.00		601'495.55
403	Besitz- und Aufwandsteuern		4'000.00		4'000.00		3'610.00
4033	Hundesteuer		4'000.00		4'000.00		3'610.00
42	Entgelte		1'757'900.00		1'753'000.00		2'097'932.81
420	Ersatzabgaben		118'000.00		123'000.00		111'726.75
4200	Ersatzabgaben		118'000.00		123'000.00		111'726.75
421	Gebühren für Amtshandlungen		10'000.00		10'500.00		11'909.00
4210	Gebühren für Amtshandlungen		10'000.00		10'500.00		11'909.00
424	Benützungsgebühren und Dienstleistungen		1'496'500.00		1'465'500.00		1'510'080.91
4240	Benützungsgebühren und Dienstleistungen		1'496'500.00		1'465'500.00		1'510'080.91
425	Erlös aus Verkäufen		94'400.00		113'000.00		58'648.40
4250	Verkäufe		94'400.00		113'000.00		58'648.40
426	Rückerstattungen		39'000.00		41'000.00		405'567.75
4260	Rückerstattungen und Kostenbeteiligungen Dritter		39'000.00		41'000.00		405'567.75
43	Verschiedene Erträge						25'369.80
430	Verschiedene betriebliche Erträge						25'369.80
4309	Übriger betrieblicher Ertrag						25'369.80
44	Finanzertrag		191'600.00		361'600.00		184'938.19
440	Zinsertrag		103'100.00		103'100.00		94'663.40
4400	Zinsen flüssige Mittel		100.00		100.00		179.83
4401	Zinsen Forderungen und Kontokorrente		55'000.00		55'000.00		46'471.57
4402	Zinsen Finanzanlagen		48'000.00		48'000.00		48'012.00
443	Liegenschaftenertrag FV		56'600.00		56'600.00		56'675.00
4430	Pacht- und Mietzinse Liegenschaften FV		56'600.00		56'600.00		56'675.00

Erfolgsrechnung

Sachgruppengliederung

Konto	Erfolgsrechnung Sachgruppengliederung ER	Budget 2022		Budget 2021		Rechnung 2020	
		Aufwand	Ertrag	Aufwand	Ertrag	Aufwand	Ertrag
444	Wertberichtigungen Anlagen FV				170'000.00		
4443	Wertberichtigungen Liegenschaften FV				170'000.00		
447	Liegenschaftenertrag VV		31'900.00		31'900.00		33'599.79
4470	Pacht- und Mietzinse Liegenschaften VV		24'900.00		24'900.00		24'900.00
4472	Vergütung für Benützungen Liegenschaften VV		7'000.00		7'000.00		8'699.79
45	Entnahmen aus Fonds und Spezialfinanzierungen		-100'100.00		409'200.00		220'164.32
451	Entnahmen aus Fonds und Spezialfinanzierungen im Eigenkapital		-100'100.00		409'200.00		220'164.32
4510	Entnahmen aus Spezialfinanzierungen des EK		-100'100.00		409'200.00		220'164.32
46	Transferertrag		1'236'900.00		1'108'700.00		1'237'438.65
460	Ertragsanteile von Dritten		282'200.00		279'000.00		276'710.80
4601	Anteil an Kantonserträgen und Konkordaten		282'200.00		279'000.00		276'710.80
461	Entschädigungen von Gemeinwesen		358'500.00		529'100.00		480'470.70
4611	Entschädigungen von Kantonen und Konkordaten		335'500.00		505'800.00		465'200.70
4612	Entschädigungen von Gemeinden und Gemeindezweckverbänden		23'000.00		23'300.00		15'270.00
462	Interkommunaler Finanzausgleich		212'800.00		197'000.00		178'873.00
4621	Interkommunaler Finanzausgleich - Bedarfsausgleich		212'800.00		197'000.00		178'873.00
463	Beiträge von öffentlichen Gemeinwesen und Dritten		75'700.00		77'800.00		300'337.10
4631	Beiträge von Kantonen und Konkordaten		60'500.00		60'300.00		280'349.10
4632	Beiträge von Gemeinden und Gemeindezweckverbänden		9'200.00		11'500.00		11'500.00
4636	Beiträge von privaten Organisationen ohne Erwerbszweck		6'000.00		6'000.00		6'000.00
4637	Beiträge von privaten Haushalten						2'488.00
466	Auflösung passivierte Investitionsbeiträge		306'700.00		23'800.00		
4660	Planmässige Auflösung passivierter Investitionsbeiträge		306'700.00		23'800.00		
469	Übriger Transferertrag		1'000.00		2'000.00		1'047.05
4699	Rückverteilungen		1'000.00		2'000.00		1'047.05
48	Ausserordentlicher Ertrag		255'600.00		835'000.00		
489	Entnahmen aus dem Eigenkapital		255'600.00		835'000.00		
4892	Entnahmen aus Rücklagen der Globalbudgetbereiche				10'000.00		
4895	Entnahmen aus Aufwertungsreserve		255'600.00		825'000.00		

Gemeinde Schmitten HRM2

Erfolgsrechnung

Sachgruppengliederung

Konto	Erfolgsrechnung Sachgruppengliederung ER	Budget 2022		Budget 2021		Rechnung 2020	
		Aufwand	Ertrag	Aufwand	Ertrag	Aufwand	Ertrag
49	Interne Verrechnungen		1'105'200.00		1'481'200.00		2'238'263.54
490	Material- und Warenbezüge		10'700.00		10'700.00		
4900	Interne Verrechnung von Material- und Warenbezügen		10'700.00		10'700.00		
491	Dienstleistungen		873'000.00		1'202'100.00		1'590'027.45
4910	Interne Verrechnung von Dienstleistungen		873'000.00		1'202'100.00		1'590'027.45
492	Pacht, Mieten, Benützungskosten		45'500.00		64'300.00		401'873.50
4920	Interne Verrechnung von Pacht, Mieten, Benützungskosten		45'500.00		64'300.00		401'873.50
493	Betriebs- und Verwaltungskosten		123'200.00		142'300.00		79'422.34
4930	Interne Verrechnung von Betriebs- und Verwaltungskosten		123'200.00		142'300.00		79'422.34
494	Kalkulatorische Zinsen und Finanzaufwand		52'800.00		61'800.00		166'940.25
4940	Interne Verrechnung von kalk. Zinsen und Finanzaufwand		52'800.00		61'800.00		166'940.25

Zur Genehmigung

Budget Investitionsrechnung 2022

- **Funktionale Gliederung**
- **Sachgruppengliederung**

Ressort / Projekt	Gesamt-kredit	GV/DV bewilligt		2022	2023	2024	2025	2026
		Datum						
Eichenweg	720							
Strasse								
Ersatz Meteorwasserleitung		Nov 20	50					
Ersatz Trinkwasserleitung		Nov 20	50					
		Nov 20	50					
Kreuzmatte	155							
Sanierung Strasse								
Sanierung Trinkwasserleitung						95		
						60		
Hagnet	261							
Entwässerungskonzept		Dez 15					36	
Leitung 2a		Dez 15					44	
Leitung 3.1								80
Leitung 3.2								
Strassensanierungen (laut PMS Planung)	2'200							
5. Etappe		Dez 16	300					
6. Etappe				300				
7. Etappe						300		
8. Etappe							300	
Heitwilstrasse	530							
Sanierung Strasse					30	250	250	
Bodenmattstrasse	1'380							
Planung					80			
Strasse								650
Trinkwasserleitung								150
Kanalisation								500
Entwässerungskonzept Schmittlen NORD (Bahnhofstrasse 2. Teil)	810							
Strasse				100	60			
Kanalisation				200	230			
Trinkwasserleitung				100	120			
Entwässerungskonzept Schmittlen NORD (Birkenweg)	750							
Planung								50
Kanalisation								550
Trinkwasserleitung								150
6 Verkehr								
Bushaltestelle Bahnhof anpassen ans BehiG		Nov 20	150					
Bushaltestelle Bahnhof anpassen ans BehiG			100					
Bushaltestelle Kreuzung SSB anpassen ans BehiG		Nov 20	250					
Bushaltestelle Dorf anpassen ans BehiG		Nov 20	201					
Bushaltestelle Lanthen anpassen ans BehiG					200			
Werkhof					130			
Bahnunterführung					100			
Sanierung Dennerbrücke					300			

Ressort / Projekt	Gesamt- kredit	GV/DV bewilligt		2022	2023	2024	2025	2026
		Datum						
7 Umweltschutz und Raumordnung								
Wasserversorgung								
Wasserreservoir Wilerholz						300		
Sanierung Quellfassungen							800	
Quellfassungen Wilerholz								
Bunziwil	400			200				
Netzweiterung Trinkwasser				-345		-345		-345
Anschluss- und Grundgebühren Wasser								
Abwasserbeseitigung								
Erschliessung ARA						250		
Weiterwil/Hohe Zeig								
Weiterwil/Hohe Zeig					290			
Ried					355			
Ersatz Meteorwasserleitung								
Neubau Meteorwasserleitung					84			
Ochsenriedstrasse								
Rückhaltebecken								
Anschluss- und Grundgebühren ARA					-565	-565	-565	-565
Abfallentsorgung								
Abfallentsorgung								
Bahndammstrasse						130		
Abbruch Militärrampe								
Gewässerverbauungen								
Gewässerverbauungen								
Untere Taverna	297				136			
Beteiligung Sanierung								
Raumordnung								
Raumordnung								
Ortsplanung								
Ortsplanung								
Anpassung an regionalen Richtplan							50	
8 Volkswirtschaft								
Volkswirtschaft								
E-Mobilität/ÖV Ersatz Bus					50			
(abgeschlossener Velounterstand, E-Auto für Gemeinde etc.)								
Total Investitionen netto				1'943	5'900	8'102	3'774	-36

Gemeinde Schmitten HRM2

Investitionsrechnung

Funktionale Gliederung

Konto	Investitionsrechnung Funktionale Gliederung IR	Budget 2022		Budget 2021		Ausgaben	Einnahmen
		Ausgaben	Einnahmen	Ausgaben	Einnahmen		
	Total	2'853'000.00	910'000.00	2'470'000.00	910'000.00		
	Netto Ausgaben		1'943'000.00		1'560'000.00		
0	ALLGEMEINE VERWALTUNG	170'000.00					
	Netto Ausgaben		170'000.00				
2	BILDUNG			80'000.00			
	Netto Ausgaben				80'000.00		
3	KULTUR, SPORT UND FREIZEIT	928'000.00		150'000.00			
	Netto Ausgaben		928'000.00		150'000.00		
6	VERKEHR UND NACHRICHTENÜBERMITTLUNG	1'151'000.00		1'220'000.00			
	Netto Ausgaben		1'151'000.00		1'220'000.00		
7	UMWELTSCHUTZ UND RAUMORDNUNG	604'000.00	910'000.00	980'000.00	910'000.00		
	Netto Ausgaben				70'000.00		
	Netto Einnahmen	306'000.00					
8	VOLKSWIRTSCHAFT			40'000.00			
	Netto Ausgaben				40'000.00		

Investitionsrechnung

Funktionale Gliederung

Konto	Investitionsrechnung Funktionale Gliederung IR	Budget 2022		Budget 2021		Ausgaben	Einnahmen
		Ausgaben	Einnahmen	Ausgaben	Einnahmen		
	Total	2'853'000.00	910'000.00	2'470'000.00	910'000.00		
	Netto Ausgaben		1'943'000.00		1'560'000.00		
0	ALLGEMEINE VERWALTUNG	170'000.00					
02	Allgemeine Dienste	170'000.00					
0290	Verwaltungsliegenschaften, n.a.g.	170'000.00					
0290.5040.01	Altbau Gemeindeverwaltung; Sanierung Dach	170'000.00					
2	BILDUNG			80'000.00			
21	Obligatorische Schule			80'000.00			
2170	Schulliegenschaften			80'000.00			
2170.5040.01	Schulhaus ROT; Ersatz Lift			80'000.00			
3	KULTUR, SPORT UND FREIZEIT	928'000.00		150'000.00			
34	Sport und Freizeit	928'000.00		150'000.00			
3410	Sport	900'000.00		150'000.00			
3410.5000.01	Mehrzweckgebäude Gwatt; Landerwerb	400'000.00					
3410.5040.01	Sportanlagen Gwatt; Planung			150'000.00			
3410.5040.02	Mehrzweckgebäude Gwatt; Neubau	500'000.00					
3420	Freizeit	28'000.00					
3420.5520.02	Sensler Sport- und Freizeitbad Plaffeien	28'000.00					
6	VERKEHR UND NACHRICHTENÜBERMITTLUNG	1'151'000.00		1'220'000.00			
61	Strassenverkehr	1'151'000.00		1'220'000.00			
6130	Kantonsstrassen, übrige			190'000.00			
6130.5010.01	Ried; Kostenbeteiligung am Strassenprojekt TBA; Bushaltestellen und Eingangsportale			190'000.00			
6150	Gemeindestrassen	1'151'000.00		1'030'000.00			
6150.5010.01	Bahnhofstrasse; Dorfzentrum bis SSB; Sanierung Strasse			310'000.00			
6150.5010.02	Eichenweg; Strasse	50'000.00		100'000.00			
6150.5010.03	Strassensanierungen (laut PMS Planung); 4. Etappe			300'000.00			
6150.5010.04	Bushaltestelle Bahnhof anpassen ans BehiG	150'000.00		50'000.00			
6150.5010.05	Bushaltestelle Kreuzung SSB anpassen ans BehiG	250'000.00		50'000.00			
6150.5010.06	Bushaltestelle Dorf anpassen ans BehiG	201'000.00		220'000.00			
6150.5010.10	Strassensanierungen (laut PMS Planung); 5. Etappe	300'000.00					
6150.5010.14	Entwässerungskonzept Schmitten NORD (Bahnhofstrasse 2. Teil); Strasse	100'000.00					
6150.5010.15	Bushaltestelle Bahnhof anpassen ans BehiG; Nachtragskredit	100'000.00					

Investitionsrechnung

Funktionale Gliederung

Konto	Investitionsrechnung Funktionale Gliederung IR	Budget 2022		Budget 2021		Ausgaben	Einnahmen
		Ausgaben	Einnahmen	Ausgaben	Einnahmen		
7	UMWELTSCHUTZ UND RAUMORDNUNG	604'000.00	910'000.00	980'000.00	910'000.00		
71	Wasserversorgung	350'000.00	345'000.00	520'000.00	345'000.00		
7101	Wasserversorgung (Gemeindebetrieb)	350'000.00	345'000.00	520'000.00	345'000.00		
7101.5031.01	Bahnhofstrasse; Dorfzentrum bis SSB; Ersatz Trinkwasserleitung			170'000.00			
7101.5031.02	Eichenweg; Ersatz Trinkwasserleitung	50'000.00		170'000.00			
7101.5031.03	Reservoir Dählihubel; Sanierung Wasserreservoir			100'000.00			
7101.5031.04	Reservoir Dählihubel; Sanierung Wasserreservoir (Nachtragskredit)			80'000.00			
7101.5031.08	Entwässerungskonzept Schmitten NORD (Bahnhofstrasse 2. Teil); Trinkwasserleitung	100'000.00					
7101.5031.09	Bunziwil; Netzerweiterung Trinkwasser	200'000.00					
7101.6370.01	Anschlussgebühren		345'000.00		345'000.00		
72	Abwasserbeseitigung	254'000.00	565'000.00	460'000.00	565'000.00		
7201	Abwasserbeseitigung (Gemeindebetrieb)	254'000.00	565'000.00	460'000.00	565'000.00		
7201.5032.01	Bahnhofstrasse; Dorfzentrum bis SSB; Einführung Trennsystem			240'000.00			
7201.5032.02	Eichenweg; Ersatz Meteorwasserleitung	50'000.00		180'000.00			
7201.5032.03	Eichenweg; Sanierung Schmutzwasserkanalisation			40'000.00			
7201.5032.12	Ochsenriedstrasse; Planung	4'000.00					
7201.5032.14	Entwässerungskonzept Schmitten NORD (Bahnhofstrasse 2. Teil); Kanalisation	200'000.00					
7201.6370.01	Anschlussgebühren		565'000.00		565'000.00		
8	VOLKSWIRTSCHAFT			40'000.00			
87	Brennstoffe und Energie			40'000.00			
8731	Fernwärmebetrieb nichtelektrische Energie (Gemeindebetrieb)			40'000.00			
8731.5040.01	Wärmeverbund; Umrüstung Hausanschlüsse mit Wärmetauscher			40'000.00			

Investitionsrechnung

Sachgruppengliederung

Konto	Investitionsrechnung Sachgruppengliederung IR	Budget 2022		Budget 2021		Ausgaben	Einnahmen
		Ausgaben	Einnahmen	Ausgaben	Einnahmen		
	Total	2'853'000	910'000	2'470'000.00	910'000.00		
	Netto Ausgaben		1'943'000		1'560'000.00		
5	INVESTITIONSAUSGABEN	2'853'000		2'470'000.00			
50	Sachanlagen	2'825'000		2'470'000.00			
500	Grundstücke	400'000					
5000	Grundstücke	400'000					
3410.5000.01	Mehrzweckgebäude Gwatt; Landerwerb	400'000					
501	Strassen / Verkehrswege	1'151'000		1'220'000.00			
5010	Strassen / Verkehrswege	1'151'000		1'220'000.00			
6130.5010.01	Ried; Kostenbeteiligung am Strassenprojekt TBA; Bushaltestellen und Eingangsportale			190'000.00			
6150.5010.01	Bahnhofstrasse; Dorfzentrum bis SSB; Sanierung Strasse			310'000.00			
6150.5010.02	Eichenweg; Strasse	50'000		100'000.00			
6150.5010.03	Strassensanierungen (laut PMS Planung); 4. Etappe			300'000.00			
6150.5010.04	Bushaltestelle Bahnhof anpassen ans BehiG	150'000		50'000.00			
6150.5010.05	Bushaltestelle Kreuzung SSB anpassen ans BehiG	250'000		50'000.00			
6150.5010.06	Bushaltestelle Dorf anpassen ans BehiG	201'000		220'000.00			
6150.5010.10	Strassensanierungen (laut PMS Planung); 5. Etappe	300'000					
6150.5010.14	Entwässerungskonzept Schmitten NORD (Bahnhofstrasse 2. Teil); Strasse	100'000					
6150.5010.15	Bushaltestelle Bahnhof anpassen ans BehiG; Nachtragskredit	100'000					
503	Übriger Tiefbau	604'000		980'000.00			
5031	Tiefbauten Wasserwerk	350'000		520'000.00			
7101.5031.01	Bahnhofstrasse; Dorfzentrum bis SSB; Ersatz Trinkwasserleitung			170'000.00			
7101.5031.02	Eichenweg; Ersatz Trinkwasserleitung	50'000		170'000.00			
7101.5031.03	Reservoir Dählihubel; Sanierung Wasserreservoir			100'000.00			
7101.5031.04	Reservoir Dählihubel; Sanierung Wasserreservoir (Nachtragskredit)			80'000.00			
7101.5031.08	Entwässerungskonzept Schmitten NORD (Bahnhofstrasse 2. Teil); Trinkwasserleitung	100'000					
7101.5031.09	Bunziwil; Netzerweiterung Trinkwasser	200'000					
5032	Tiefbauten Abwasserbeseitigung	254'000		460'000.00			
7201.5032.01	Bahnhofstrasse; Dorfzentrum bis SSB; Einführung Trennsystem			240'000.00			
7201.5032.02	Eichenweg; Ersatz Meteorwasserleitung	50'000		180'000.00			
7201.5032.03	Eichenweg; Sanierung Schmutzwasserkanalisation			40'000.00			
7201.5032.12	Ochsenriedstrasse; Planung	4'000					
7201.5032.14	Entwässerungskonzept Schmitten NORD (Bahnhofstrasse 2. Teil); Kanalisation	200'000					

Gemeinde Schmitten HRM2

Investitionsrechnung

Sachgruppengliederung

Konto	Investitionsrechnung Sachgruppengliederung IR	Budget 2022		Budget 2021		Ausgaben	Einnahmen
		Ausgaben	Einnahmen	Ausgaben	Einnahmen		
504	Hochbauten	670'000		270'000.00			
5040	Hochbauten	670'000		270'000.00			
0290.5040.01	Altbau Gemeindeverwaltung; Sanierung Dach	170'000					
2170.5040.01	Schulhaus ROT; Ersatz Lift			80'000.00			
3410.5040.01	Sportanlagen Gwatt; Planung			150'000.00			
3410.5040.02	Mehrzweckgebäude Gwatt; Neubau	500'000					
8731.5040.01	Wärmeverbund; Umrüstung Hausanschlüsse mit Wärmetauscher			40'000.00			
55	Beteiligungen und Grundkapitalien	28'000					
552	Gemeinden und Gemeindezweckverbände	28'000					
5520	Beteiligungen an Gemeinden und Gemeindezweckverbänden	28'000					
3420.5520.02	Sensler Sport- und Freizeitbad Plaffeien	28'000					
6	INVESTITIONSEINNAHMEN		910'000		910'000.00		
63	Investitionsbeiträge für eigene Rechnung		910'000		910'000.00		
637	Private Haushalte		910'000		910'000.00		
6370	Investitionsbeiträge von privaten Haushalten		910'000		910'000.00		
7101.6370.01	Anschlussgebühren		345'000		345'000.00		
7201.6370.01	Anschlussgebühren		565'000		565'000.00		

Zur Kenntnisnahme

**Investitionsplan
2023 – 2026**

**Finanzplan
2023 – 2026**

Ressort / Projekt	Gesamt- kredit	G/VDV bewilligt		2022	2023	2024	2025	2026
		Datum						
7 Umweltschutz und Raumordnung								
Wasserversorgung								
Wasserreservoir Wilerholz						300		
Sanierung Quellfassungen							800	
Sanierung Quellfassungen Wilerholz								
Bunzwil	400			200	200			
Netzerweiterung Trinkwasser				-345	-345			
Einnahmen						-345	-345	-345
Abwasserbeseitigung								
Anschluss- und Grundgebühren Wasser								
Velterwil/Hohe Zeig						250		
Erbschliessung ARA								
Velterwil/Hohe Zeig					290			
Ersatz Meteorwasserleitung					355			
Ried								
Neubau Meteorwasserleitung					84			
Ochsenriedstrasse								
Rückhaltebecken								
Anschluss- und Grundgebühren ARA				-565	-565	-565	-565	-565
Abfallentsorgung								
Bahndammstrasse						130		
Abbruch Militärrampe								
Gewässerverbauungen								
Untere Taverna	297				136			
Beteiligung Sanierung								
Raumordnung								
Ortsplanung							50	
Anpassung an regionalen Richtplan								
8 Volkswirtschaft								
E-Mobilität/ÖV Ersatz Bus					50			
(abgeschlossener Velounterstand, E-Auto für Gemeinde etc.)								
Total Investitionen netto				1'943	5'900	8'102	3'774	-36

Gemeinde Schmitten						
Finanzplanergebnisse der Planperiode 2022 – 2026						
Beträge in CHF						
	BU 2022	2023	2024	2025	2026	
Gesamthaushalt						
Ergebnis der Erfolgsrechnung Allgemeiner Haushalt	-473'700	-485'384	-456'349	-486'497	-691'233	
Ergebnis der Erfolgsrechnung Wasserversorgung	-23'300	-19'536	-18'169	-17'809	-17'756	
Ergebnis der Erfolgsrechnung Abwasserentsorgung	-58'900	-68'244	-69'946	-71'570	-73'435	
Ergebnis der Erfolgsrechnung Abfall	-700	-2'298	-3'868	-5'485	-7'148	
Ergebnis der Erfolgsrechnung Gesamthaushalt	-556'600	-575'462	-548'332	-581'361	-789'572	
+ planmässige Abschreibungen	931'300	921'801	974'620	1'195'629	1'236'471	
+ Einlagen in Spezialfinanzierungen	326'000	434'617	420'550	407'445	394'746	
- Entnahmen aus Spezialfinanzierungen	-100'100					
+ Abschreibungen Investitionsbeiträge	177'600	177'622	181'501	213'821	213'821	
- Auflösung passivierte Investitionsbeiträge	306'700	638'464	865'964	1'093'465	1'093'464	
- Entnahme aus dem Eigenkapital	255'600	255'600	255'600	255'600	255'600	
Selbstfinanzierung (Cash flow) Gesamthaushalt	416'100	64'514	-93'225	-113'531	837'900	
- Nettoinvestitionen Verwaltungsvermögen Gesamthaushalt	1'943'000	4'793'800	5'143'200	2'337'000	-36'000	
Saldo der Selbstfinanzierung	-1'526'900	-4'729'286	-5'236'425	-2'450'531	873'900	
Bilanzüberschuss/-fehlbetrag	4'796'913	4'311'529	3'855'180	3'368'683	2'677'450	
Eigenkapital	11'585'910	11'279'543	10'988'144	10'653'492	10'357'005	
TOTAL Steuern	11'984'000	12'269'100	12'477'611	12'777'814	12'997'586	
Finanzverbindlichkeiten	20'718'284	25'447'570	30'683'995	33'134'526	32'260'626	
Finanzvermögen	5'876'384	5'999'479	6'460'479	7'119'360	7'725'056	
Einwohner	4'400	4'450	4'750	4'800	4'850	
Nettoschuld in Franken pro Einwohner	3'373	4'370	5'100	5'420	5'059	

TRAKTANDUM 3:**Gemeindeeigene Bauten**

Altbau Gemeindeverwaltung; Sanierung Dach; Genehmigung Projekt und Kredit

Das aus dem Jahre 1904 stammende Hauptgebäude der Gemeindeverwaltung wurde in den 70er und 80er Jahre umgebaut, respektive der Dachstock wurde ausgebaut. Beim Ausbau des Dachstocks wurde das Dach nicht saniert und demzufolge besteht auch kein dichtes Unterdach unter den Dachziegeln.

Seit mehreren Jahren bröckeln die alten Biberschwanzziegel. Auch hatten wir schon einen Wassereintritt beim "Türmli" zu beklagen.

Das Projekt sieht vor, die alten Ziegel durch neue Biberschwanzziegel zu ersetzen. Im Weiteren wird das Dach gemäss der kantonalen Gesetzgebung zusätzlich isoliert und mit einem dichten Unterdach versehen.

**Kosten:**

Sanierung Dach	Fr.	170'000.00
----------------	-----	------------

Folgekosten:

Verzinsung (z. Z ca. 2%)	Fr.	3'400.00
--------------------------	-----	----------

Amortisation 3%	Fr.	5'100.00
-----------------	-----	----------

DER GEMEINDERAT BEANTRAGT:

Zustimmung zum Projekt Altbau Gemeindeverwaltung; Sanierung Dach und Genehmigung des notwendigen Kredits von Total Fr. 170'000.00

TRAKTANDUM 4:**Abwasser, Wasser, Strassen**

Entwässerungskonzept Schmitten Nord; Bahnhofstrasse 2. Etappe; Einführung Trennsystem, Ersatz Trinkwasserleitung; Sanierung Strasse; Genehmigung Projekt und Kredit

Das Entwässerungskonzept Schmitten Nord sieht vor, den Bereich zwischen der Bahnhofstrasse und der Friesenstrasse sowie die Grundstücke an der Industriestrasse im Trennsystem auszurüsten. Zurzeit wird das anfallende Meteorwasser ab der Kreuzung SSB bis zur Industriestrasse in die ARA abgeleitet.

Im Projekt "Bahnhofstrasse 1. Etappe" wurde ab der Kreuzung zur Industriestrasse bis zur Bahndammstrasse die Meteorwasser- und Trinkwasserleitung ersetzt. In einer zweiten Phase wurde die Industriestrasse im Trennsystem an die Kanalisation angeschlossen.

Das Projekt sieht nun vor, das letzte Teilstück zwischen der Kreuzung Industriestrasse und der Kreuzung SSB im Trennsystem auszurüsten.

Gleichzeitig werden die Trinkwasserleitung aus dem Jahre 1957 in diesem Bereich ersetzt sowie die Strasse und das Trottoir saniert.

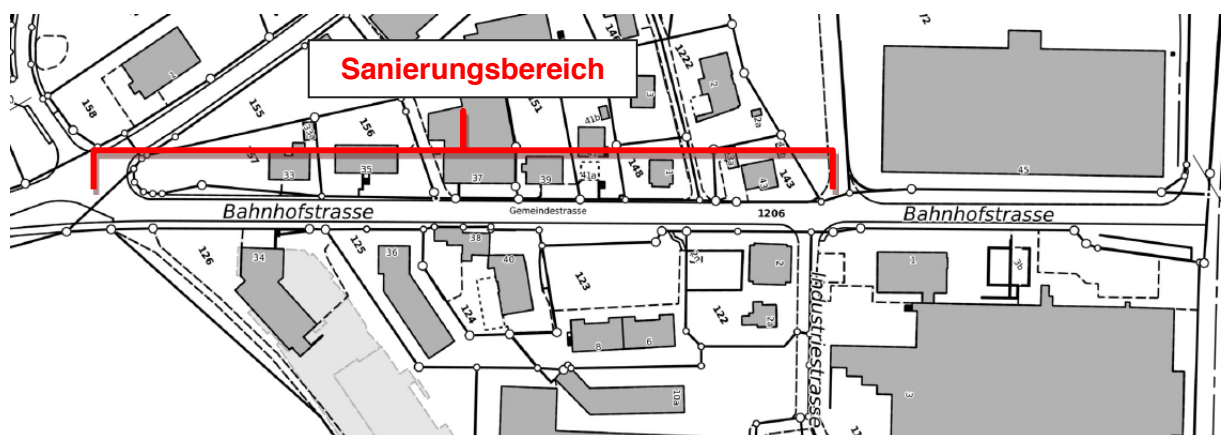
Nach der Realisierung des Projekts wird das Abwasser ab der Gemeindeverwaltung bis zum Bahnhof im Trennsystem abgeführt. Damit schaffen wir die Voraussetzung für eine optimale Ortsentwässerung und verbessern dadurch den Zustand des natürlichen Wasserkreislaufs.

Kosten:

Einführung Trennsystem	Fr.	430'000.00
Ersatz Trinkwasserleitung	Fr.	220'000.00
Sanierung Strasse	Fr.	160'000.00
Gesamtkosten	Fr.	810'000.00

Folgekosten:

Verzinsung (z. Z ca. 2%)	Fr.	16'200.00
Amortisation 2%	Fr.	16'200.00

**DER GEMEINDERAT BEANTRAGT:**

Zustimmung zum Projekt Entwässerungskonzept Schmitten Nord; Bahnhofstrasse 2. Etappe; Einführung Trennsystem, Ersatz Trinkwasserleitung; Sanierung Strasse und Genehmigung des notwendigen Kredits von Total Fr. 810'000.00

TRAKTANDUM 5:
Verkehr
 Bushaltestelle Bahnhof; Anpassung ans BehiG; Genehmigung Nachtragskredit

Das Projekt sowie der notwendige Kredit für die Anpassung der Bushaltestelle beim Bahnhof wurden anlässlich der Gemeindeversammlung vom 27. November 2020 genehmigt.

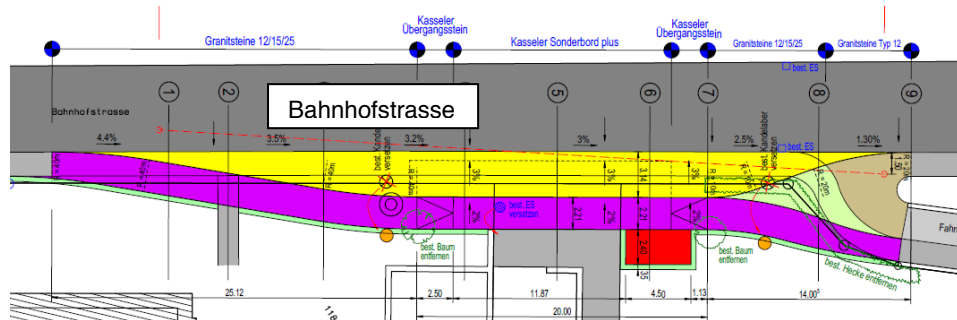
Anfang Dezember 2020 reichte die Gemeinde ein Vorgesuch für die Anpassungsarbeiten beim kantonalen Tiefbauamt ein.

Fast zeitgleich informierten die öffentlichen Transportunternehmen die Raumplanungs-, Umwelt- und Baudirektion (RUBD), dass sie mit den neuen Fahrzeugen bei einer Kantenhöhe von 16 cm die gesetzlichen Bestimmungen des Behindertengleichstellungsgesetzes (BehiG) nicht mehr einhalten können.

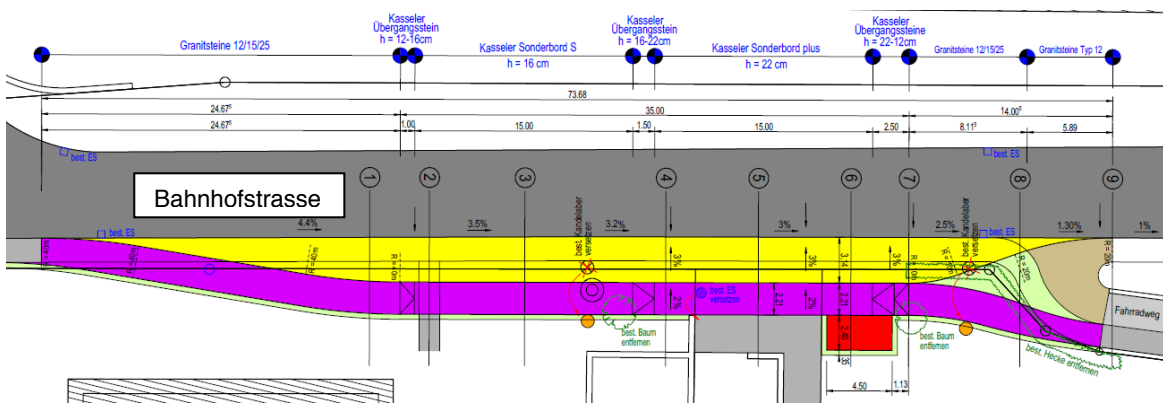
Daraufhin hat die Raumplanungs-, Umwelt- und Baudirektion aufgrund der veränderten technischen Gegebenheiten entschieden, die Bushaltekanten von bisher 16 cm auf 22 cm zu erhöhen.

Bedingt durch diese Änderung musste das Projekt angepasst werden. Die Anpassung hat zur Folge, dass die Bushaltestelle um 15 m verlängert werden muss. Demzufolge fallen die Kosten für den notwendigen Landerwerb und die Baukosten höher aus.

Bushaltekante 16 cm



Neu Bushaltekante 22 cm



Kosten:

Nachtragskredit Bushaltestelle Bahnhof	Fr.	100'000.00
--	-----	------------

Folgekosten:

Verzinsung (z. Z ca. 2%)	Fr.	2'000.00
--------------------------	-----	----------

Amortisation 5%	Fr.	5'000.00
-----------------	-----	----------

DER GEMEINDERAT BEANTRAGT:

Zustimmung zum Nachtragskredit von Fr. 100'000.00 für die Bushaltestelle Bahnhof, Anpassen an Behindertengleichstellungsgesetz (BehiG).

TRAKTANDUM 6:**Wasser**

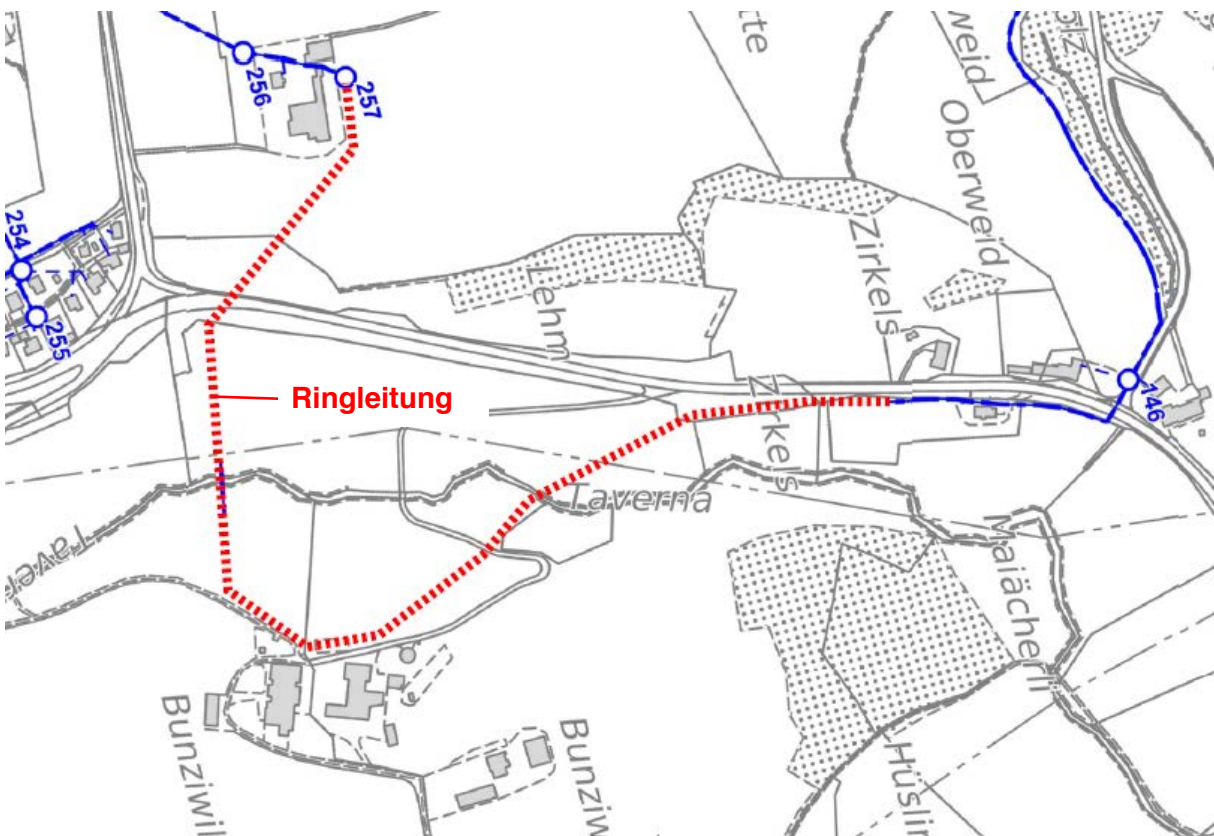
Bunziwil; Netzerweiterung Trinkwasser; Genehmigung Projekt und Kredit

Die Liegenschaften in Bunziwil verfügen über private Trinkwasserressourcen. Gemäss Reglement über das Trinkwasser (TWR) Artikel 16 muss, wer auf dem Gebiet der Gemeinde Trinkwasser an Dritte verteilt, dies der Gemeinde melden. Im Rahmen der Pflicht zur Selbstkontrolle muss der Verteiler dem Amt für Lebensmittelsicherheit und Veterinärwesen regelmässig Proben zu Analysezwecken liefern. Das an Dritte verteilte behandelte oder unbehandelte Trinkwasser muss den Anforderungen des Lebensmittelrechts entsprechen. Im Rahmen dieser Selbstkontrolle wurde festgestellt, dass das Wasser nicht den Anforderungen an Trinkwasser entspricht.

Bei Trockenheit reichen die privaten Trinkwasserressourcen nicht für die gesamte Versorgung aus. Seit einigen Jahren liefert die Gemeinde über provisorisch eingerichtete Verbindungen auf die privaten Trinkwasserfassungen Trinkwasser nach Bunziwil.

Zudem besteht für Bunziwil kein Brandschutz. Die nächsten Hydranten befinden sich in Zirkels oder im Oberstockerli.

Das Projekt sieht vor, ab der Versorgungsleitung in Zirkels eine Ringleitung Richtung Bunziwil und zurück Richtung Oberstockerli bis zur Versorgungsleitung beim Neuhof zu bauen. Eine Ringleitung ist einerseits notwendig, um die in den Richtlinien der Feuerwehr Koordination Schweiz (FKS) geforderten Richtwerte bezüglich Löschwasserbedarf für die Brandbekämpfung einzuhalten. Zweitens wird mit einer Ringleitung zusätzlich die einwandfreie Trinkwasserqualität für die Weiler Zirkels und Neuhof gewährleistet und das sonst notwendige, regelmässige Spülen von Stichleitungen entfällt.



Kosten:

Trinkwasserleitung	Fr.	400'000.00
--------------------	-----	------------

Folgekosten:

Verzinsung (z. Z ca. 2%)	Fr.	8'000.00
--------------------------	-----	----------

Amortisation 1.25 %	Fr.	5'000.00
---------------------	-----	----------

DER GEMEINDERAT BEANTRAGT:

Zustimmung zum Projekt Netzerweiterung Bunziwil und Genehmigung des notwendigen Kredits von Total Fr. 400'000.00

DIVERSE MITTEILUNGEN

Der Gemeinderat informiert

Bauwesen

Es wurden folgende Gesuche behandelt:

- Ackermann Gabriele, F. X. Müllerstrasse 24a, 3185 Schmitten;
Umnutzung Estrichgeschoss mit Einbau Lukarne, Parzelle 101
- Hayoz Hugo und Carmen, Oberstockerli 4, 3185 Schmitten;
Erstellung Parkplatz / Carport, Parzelle 330
- Mpeqa Fabienne, Bodenmattstrasse 174, 3185 Schmitten;
Anbau 2 ½ Zimmerwohnung, Parzelle 1334
- Vonlanthen Adrian und Nathalie, Unterdorfstrasse 29, 3185 Schmitten;
Abänderung zu Dossier Nr. 2020-2-00639-S.
Verbinden der zwei geplanten Gartenhäuser an der Nordseite, Parzelle 1186

Gemeinde Schmitten

Wir bieten ab 1. August 2022 in unserer Gemeindeverwaltung

eine Lehrstelle als Kauffrau/Kaufmann EFZ

Branche öffentliche Verwaltung (E/M-Profil) an.

Sind Sie interessiert, freundlich, motiviert und zuverlässig? Dann freuen wir uns auf Ihre Bewerbungsunterlagen (Motivationsschreiben, Lebenslauf mit Foto, Schulzeugnisse, falls vorhanden Multicheck), die Sie bis am 30. November 2021 an folgende Adresse senden können:

Gemeindeverwaltung Schmitten
Frau Nicole Meuwly
F. X. Müllerstrasse 6
3185 Schmitten

oder per Mail an: gemeinde@schmitten.ch

Für allfällige Fragen stehen wir Ihnen gerne zur Verfügung.

Die Vorstellungsgespräche finden am 7. Dezember 2021 statt.

Brockenladen Schmitten

Öffnungszeiten

**Jeweils Dienstag und Donnerstag
von 13.30 bis 17.00 Uhr**

(Der Brockenladen bleibt während den Schulferien geschlossen!)



Annahme und Verkauf von gut erhaltenen und sauberen Gegenständen während der Öffnungszeiten.

Ausserterminliche Warenannahme nur bei telefonischer Voranmeldung. Tel. 026 496 16 80 oder 026 496 17 54.

Der Erlös wird für soziale Zwecke verwendet.

Gwattstrasse 18, 3185 Schmitten
(Richtung Sportanlage)



Ehrenamtliche Mitarbeiter sind immer herzlich willkommen und dürfen sich gerne telefonisch bei uns melden.

Spitex Sense

Sicherheit für zuhause und unterwegs

Notruftelefon

Mehr Informationen:

SPITEX Sense, Telefon 026 419 95 55

info@spitexsense.ch • www.spitexsense.ch



Gemeinde Schmitten

Winterdienst auf Gemeindestrassen

Ziel des Winterdienstes ist es die Gefahren, welche Schnee und Eis mit sich bringen, mit geeigneten Mitteln und auf möglichst umweltschonende Weise zu verringern. Der eingeschränkte Winterdienst umfasst die Schneeräumung und Glatteisbekämpfung auf allen öffentlichen Strassen, Plätzen und Trottoirs. Obwohl wir alles daran setzen, Ihnen einen guten Service zu bieten, muss während dem Winter mit Einschränkungen gerechnet werden. Ein angepasstes Verhalten der Verkehrsteilnehmer und die nötige Rücksichtnahme sollen es aber ermöglichen, an den wenigen «weissen» und «glatten» Tagen unsere Verkehrswege unfallfrei benutzen zu können. Die Gemeindestrassen und Trottoirs können maximal mit 2 Schneepflügen bearbeitet werden. Bitte haben Sie Verständnis, wenn wir nicht überall gleichzeitig und sofort die notwendigen Arbeiten vornehmen können.

Was bedeutet eingeschränkter Winterdienst?

- Die Gemeindestrassen, Quartierstrassen und Trottoirs werden bei genügend Schneefall primär gepflügt und nur im Ausnahmefall gesalzen.
- Die Glatteisbekämpfung wird bei entsprechenden Witterungsbedingungen (auch ohne Schnee) durchgeführt.
- Die Hauptstrassen und die Sammelstrassen mit öffentlichem Verkehr haben Priorität.
- Zwischen 22.00 Uhr und 04.00 Uhr darf keine Schneeräumung erwartet werden.
- Auf Wander- und Waldwegen werden keine Winterdienstarbeiten ausgeführt. Das Begehen erfolgt auf eigenes Risiko.

Pflügen

Sobald auf den Strassen ungefähr 8 cm und auf den Trottoirs ca. 5 cm Schnee liegen, kommen die Schneepflüge zum Einsatz.

Salzen

Salz wird als Taumittel auf Strassen und Trottoirs eingesetzt. Immer nach dem Grundsatz: So viel wie nötig, so wenig wie möglich!

Privater Unterhalt

Der Grundeigentümer ist beim Anschluss an den öffentlichen Bereich für die Schneeräumung selber verantwortlich. **Der Schnee darf nicht auf den öffentlichen Bereich geschoben oder geschleudert werden.** Die Beförderung des Schnees vom öffentlichen Areal durch Pflügen und Schleudern auf angrenzende Grundstücke sind zu dulden. Für die Beseitigung der Längswälme ist der angrenzende Grundeigentümer zuständig.

Freihalten der Strasse für Not- und öffentliche Dienste

Freie Strassen und Plätze erleichtern die Arbeit der Winterdienstequipe. Wir bitten Sie, Ihr Fahrzeug rechtzeitig von den Strassen und Plätzen zu entfernen.

Kehrichtsäcke bitte nicht auf der Strasse oder dem Trottoir deponieren.

Auch nicht zurückgeschnittene Bepflanzungen längs von Strassen und Trottoirs behindern oft die Arbeit der Räumungsequipen. Sorgen Sie doch bitte rechtzeitig dafür, dass diese Tätigkeit bei Wintereinbruch abgeschlossen ist.

Nicht immer wird es uns gelingen, allen Ansprüchen gerecht zu werden. Wir versichern Ihnen aber, dass das eingesetzte Personal motiviert ist, seine Aufgaben nach bestem Wissen und Können auszuführen. Bitte denken Sie aber daran, dass die Einsatzkräfte nicht überall gleichzeitig sein können.

Wir wünschen Ihnen einen sicheren und unfallfreien Winter!

Wir danken Ihnen für Ihr Verständnis.

Bei Fragen und Anliegen wenden Sie sich bitte an die Gemeindeverwaltung.

Der Gemeinderat



Vinzenzgemeinschaft Schmitten



Woher kommen wir?

Die Anfänge

Der Name Vinzenz der **«Vinzenzkonferenz»** geht auf den heiligen Vinzenz von Paul zurück. Vinzenz lebte im 16. Jahrhundert in Frankreich. Mit den von ihm gegründeten beiden karitativen Frauenorganisationen «Dames de la Charité» und «Filles de la Charité» gilt er als Begründer der ersten sozial tätigen Organisationen modernen Zuschnitts. Jahre später beschäftigte sich Frédéric Ozanam, ein gläubiger Christ und Student an der Universität Paris sehr intensiv mit den Werken und dem Wirken des Heiligen Vinzenz von Paul; er wollte caritativ tätig sein und zwar in Taten und nicht bloss mit Worten. So gründete er 1833 mit einigen Freunden einen kleinen Kreis, dessen Ziel es war, Menschen in Not zu unterstützen. Im Andenken an Vinzenz nannte Ozanam seine Gemeinschaft Vinzenzkonferenz. In sehr kurzer Zeit sind überall in Frankreich und später in fast allen Ländern der Erde Vinzenzgemeinschaften entstanden. In der Schweiz wurde in Genf Ende 1846 von einem Freund Ozanams die erste schweizerische Vinzenzkonferenz gegründet.

Nächstes Jahr darf die **Vinzenzgemeinschaft Schmitten** auf ihr **170-jähriges Bestehen** zurückschauen. Im Winter 1851/1852 gründete der damalige Kaplan Peter Kaeser hier in Schmitten den ersten Vinzenzverein im Kanton Freiburg.

Unsere Aufgabe – unser Angebot

Die Beweggründe für die Mitglieder der Vinzenzgemeinschaft sind verschieden: Sie können in der christlichen Nächstenliebe, in der Nachfolge Vinzenz von Paul und Frédéric Ozanams, in der Betroffenheit und Sorge über soziale Not, oder in der Freude sozial tätig zu sein, liegen.

Das Verbindende im Team der Vinzenzgemeinschaft liegt im konkreten Handeln zugunsten ihrer Mitmenschen in seelischer, sozialer und/oder materieller Not. Hilfe im Kontakt von Mensch zu Mensch:

- zeitgemäss
- diskret
- kostenlos
- unbürokratisch
- wo nötig in Zusammenarbeit mit andern Diensten/ Institutionen
- mit Besuchen und Begleitungen
- finanzielle Hilfe
- Soziale Probleme bewusst machen; das solidarische Handeln fördern in Pfarrei und Gemeinde usw.

Wie finanziert sich der Verein?

Grundsätzlich mit Spenden von Privatpersonen und uneigenützigen Institutionen, von Kollekten, Aktionen und auch Beiträgen von Pfarrei und Gemeinde. Zu erwähnen ist auch, dass die Mitglieder der Vinzenzgemeinschaft ehrenamtlich arbeiten, so dass die Unkosten auf ein äusserstes Minimum beschränkt werden können.

Wie können Sie unsere Arbeit unterstützen?

- jemandem Zeit schenken
- Geld spenden für die Armutsbetroffenen
- uns auf versteckte Not vom Mitmenschen aufmerksam machen

Spenden nehmen wir dankend entgegen und können auf die IBAN-Konto Nr. Raiffeisenbank: CH51 8080 8008 7764 9652 4 einbezahlt werden.

Vorstand der Vinzenzgemeinschaft Schmitten:

Präses: Pfarrmoderator Hubert Vonlanthen	026 496 11 50
Präsident: Peter Lauper	079 812 55 23
Kassier: Hubert Zumwald	076 332 13 40
Sekretärin: Dorli Schafer-Riedo	079 395 91 29
Verantwortliche: (Geburtstage und Aktionen) Bernadette Waeber-Baeriswyl	079 774 57 69

Dazu ein Team von rund 15 Personen

Schmitten, im Oktober 2021

Peter Lauper

Freiburger Volkskalender

Freiburger Volkskalender 2022

Von alten Postrouten, Fernsehponieren und dem 100. Geburtstag von Schmitten



Der neue Freiburg Volkskalender ist da!

Wussten Sie, dass Rega Sense-TV vor 40 Jahren Schweizer Fernsehgeschichte geschrieben hat und dass das älteste Wegkreuz des Sensebezirks aus Friesenheid kommt? Im neuen Freiburg Volkskalender können Sie nachlesen, was es mit diesen zwei Ereignissen auf sich hat. Daneben enthält die Publikation, die heuer bereits zum 113. Mal erscheint, viele weitere interessante Artikel zu Themen aus Deutschfreiburg.

So geht der Kalender etwa der Frage nach, was von der Expo.02 in Murten geblieben ist, wie sich die Beizenlandschaft in Kerzers verändert hat und wie Briefe in Deutschfreiburg ans Ziel kamen, als es noch gar keine Briefmarken gab. Zwei Persönlichkeiten aus Schmitten erzählen, wie sie ihre Jugend in der Gemeinde erlebt haben, die 2022 ihren 100. Geburtstag feiert und ein Steinbildhauerpaar aus Murten gibt Einblick in seine Arbeit. Ein weiterer Text ist dem botanischen Garten gewidmet, einer Naturoase in der Stadt Freiburg. Ausserdem können Sie die Geschichte von Jakob Kaiser nachlesen, der als Kaplan in Alterswil wirkte, aber eigentlich ein Innerschweizer Rebell war.

Der neue Volkskalender ist nicht nur eine spannende Lektüre für lange Winterabende, sondern gedenkt mit den Nachrufen der Verstorbenen und enthält auch wertvolle Kalendernotizen, Garten-Tipps und verschiedene Chroniken.

Die 200-seitige Publikation kostet 20 Franken und ist ab dem 4. November 2021 in Buchhandlungen, vielen Dorfläden, Banken, an Kiosken oder direkt bei der Canisius AG in Freiburg sowie der Sensia AG in Düdingen erhältlich.

Stiftung ssb

Weihnachtsverkauf

Stiftung ssb, Café Bijou
Spitalstrasse 11, 1712 Tafers



Ab Mittwoch, 17. November 2021
bis Freitag, 23. Dezember 2021
jeden Dienstag bis Freitag
von 13.30 bis 17.00 Uhr

Zusätzlich:

Samstag, 27. November 2021 sowie
Samstag, 11. Dezember 2021 von 09.00 bis 12.00 Uhr

Bitte Corona-Schutzkonzept vor Ort beachten.

Wir freuen uns auf Ihren Besuch!

www.stiftung-ssb.ch



Ludothek Schmitten

Besuchen Sie unsere Ludothek

Bei uns können Sie Spiele und Spielsachen für Kinder und Erwachsene ausleihen.

Happy Birthday!

Am 5. November wurde unsere Ludo 25 Jahre alt!



Nächster Spielnachmittag, inkl. Ausleihe:
Mittwoch, 24. November 2021, 14.00 – 16.30 Uhr

Öffnungszeiten:

Montag 18.30 bis 19.30 Uhr
Dienstag 15.00 bis 17.00 Uhr
Samstag 09.30 bis 11.00 Uhr

Während der Schulferien
nur samstags geöffnet



www.ludothek-schmitten.ch

Sie erreichen uns während der Öffnungszeiten unter Telefon 026 497 50 84.

Wir freuen uns auf Ihren Besuch.

Spielerische Grüsse

Ihr Ludoteam

Bibliothek Schmitten

Es wird wieder kühler, die ersten Blätter fallen. Zeit, gemütlich zusammen zu sitzen und einer Geschichte zu lauschen.

Alle Kinder, dieses Jahr ohne Eltern, sind herzlich eingeladen.

Geschichte

Jeweils am Samstag um 09.00 Uhr in der Bibliothek.

13. November 2021

11. Dezember 2021

15. Januar 2022

12. Februar 2022

12. März 2022

Nehmt eure Geschwister, Nachbarskinder, Gspänli und vielleicht auch den Teddy mit.

Wir freuen uns auf Dich.

Wie gewohnt finden Sie neue Medien und den ganzen Katalog auf unserer Website: bibliothek-schmitten.ch

Schul- und Gemeindebibliothek Schmitten
Gwattstrasse 10
bibliothek.schmitten@bluewin.ch

Öffnungszeiten:

Montag	15.00 - 17.00 Uhr 18.30 - 20.00 Uhr
Dienstag	15.00 - 17.00 Uhr
Donnerstag	15.00 - 17.00 Uhr
Samstag	09.30 - 11.00 Uhr

Während den Schulferien:

Montag	18.30 - 20.00 Uhr
Samstag	09.30 - 11.00 Uhr



Kulturkommission Schmitten

Liebe Eltern und Kinder

Wir möchten Sie wieder zu einem Theaterbesuch für Gross und Klein einladen.

Der Verein Märli-theater Zürich wird das farbenprächtige Stück «Frau Holle» (nach den Gebrüder Grimm) für Kinder ab 4 Jahren in Dialekt aufführen.



Frau Holle

Aufführungsort: **im Equilibre, Place Jean-Tinguely 1, Freiburg**

Datum: **Freitag, 21. Januar 2022 um 19.00 Uhr**

Billettpreise: **Kinder Fr. 10.–. Erwachsene: Fr. 15.–**

Die Theatervorführung wird ohne Pause durchgeführt und das Schutzkonzept des Equilibre wird angewendet (www.theaterinfreiburg.ch/Corona/Hygienemassnahmen). Die Fahrt nach Freiburg muss wie immer selber organisiert werden.

Bitte geben Sie den ausgefüllten Talon mit dem entsprechenden Geldbetrag bis spätestens **Freitag, 26. November 2021**, auf der Gemeindeverwaltung ab (ab sofort können die Billette nur noch über die Gemeinde bestellt werden).

Die bestellten Billette können ab **Montag, den 10. Januar 2022**, direkt auf der Gemeindeverwaltung abgeholt werden (siehe Öffnungszeiten auf Schmitteposcht (Vorderseite) oder www.schmitten.ch).

Mit freundlichen Grüssen
Kulturkommission Schmitten



✂

Name und Vorname

Adresse

Telefon / Natel

E-Mail-Adresse

Unterschrift

Anzahl Billette Erwachsene: à Fr. 15.–

Anzahl Billette Kinder: à Fr. 10.–

Total Fr.

(der Betrag ist bei Abgabe der Anmeldung auf der Gemeindeverwaltung zu bezahlen)

Frauen- und Müttergemeinschaft Schmitten

Gemeinsam in den Advent

Wir laden Sie ein, zum 3. Mal mit uns den Advent zu verbringen.

An 24 Orten in unserer Gemeinde werden wieder Fenster, Türen oder anderes gestaltet sein. Diese Kunstwerke können Sie besichtigen und vielleicht haben Sie Zeit, ein wenig zu plaudern und eine Tasse Tee oder Züpfe zu geniessen (offenes Fenster).

Je nach Coronasituation und Anweisungen von Bund und Kanton, überlassen wir es den Gestaltern der Fenster, ob an diesem Tag Tee usw. ausgeschrieben wird. Die Fenster und anderes werden aber gestaltet sein und können besichtigt werden.

Am Eröffnungstag und jeden weiteren Abend bis zum 31. Dezember 2021 werden die Fenster, Türen oder anderes, von 18.00 – 21.00 Uhr beleuchtet sein.



Tag	Name Vorname	Adresse	Art
Mittwoch, 1.	Stauffacher Annelise & Werner Rappo Sandra & Adrian	Berg 137	Offenes Fenster
Donnerstag, 2.	Familie Sturny Caroline & Markus	Käserei Lanthen 1	Offenes Fenster
Freitag, 3.	Jenny & Lehmann & Familie Wolf	Berg 93	Offenes Fenster
Samstag, 4.	Schafer Caroline mit den Quartierkindern und Eltern	Moleseonweg 2	Offenes Fenster
Sonntag, 5.	Mehrfamilienhaus	Kaisereggstrasse 6	Offenes Fenster
Montag, 6.	Schmutz Barbara & Marius	Lanthen 69	Offenes Fenster
Dienstag, 7.	TAS Schmitten	Bahnhofstrasse 4	Offenes Fenster
Mittwoch, 8.	Spörry Liliane	Pergolastrasse 48	Offenes Fenster
Donnerstag, 9.	Familie Vögeli Renate & Reto	Bodenmattstrasse 10	Offenes Fenster
Freitag, 10.	Familie Lüthi Irmischa & Olivier	Schlossmatte 19	Offenes Fenster
Samstag, 11.	Familie Lehmann Alois & Astrid	Lochgraben 4	Offenes Fenster
Sonntag, 12.	Zosso Susanne & Werner	F.X. Müllerstrasse 2	Offenes Fenster
Montag, 13.	Familie Schafer Susanne & Anton	Kaisereggstrasse 31	Offenes Fenster
Dienstag, 14.	Familie Schärli Carmen & Pius	Bodenmattstrasse 140	Offenes Fenster
Mittwoch, 15.	Bucheli Markus	Ried 96	Offenes Fenster
Donnerstag, 16.	Pflegeheim Sonnmatt Aktivierungsgruppe	Kaisereggstrasse 3	Geschlossenes Eventuell Offenes
Freitag, 17.	Familie Barghouthi Priska & Sami	Kreuzmattstrasse 87	Geschlossenes
Samstag, 18.	Familie Waeber Rita & Christof	Hagnetstrasse 15	Offenes Fenster
Sonntag, 19.	Familie Bürgisser Rita & Patrick	Obertützenberg 3	Offenes Fenster
Montag, 20.	Familie Kutzner Isabelle & Christian	Bodenmattstrasse 144	Geschlossenes
Dienstag, 21.	Familie Lüthi Katja & Felix	Unterdorfstrasse 17	Offenes Fenster
Mittwoch, 22.	Familie Oesch Dorothea & Christian	Ried 3	Offenes Fenster
Donnerstag, 23.	Wohngruppe Applico	Bodenmattstrasse 148	Geschlossenes
Freitag, 24.	Pfarrrei Schmitten	Kirche Krippe	17.00 Uhr: Kindermesse 23.00 Uhr: Christmette



Wir freuen uns, mit Euch Zeit zu verbringen und wünschen Ihnen allen schon jetzt eine wunderschöne und besinnliche Weihnachtszeit.

Wir wollen die Gelegenheit nutzen, all denjenigen zu danken, welche ein Adventsfenster gestaltet haben um uns die Vorweihnachtszeit wieder zu verschönern. Danke vüu mau!

Wichtige Adressen, Telefonnummern und Informationen

ÄRZTE

Arztpraxis am Bager, Bodenmattstrasse 4, 3185 Schmitten
Dr. med. Karin Rudaz-Schwaller, Dr. med. Claudia Mellenthin 026 496 33 33

AMBULANZ DES SENSEBEZIRKS, WÜNNEWIL

144

APOTHEKE

Frau Andrea Schou, F. X. Müllerstrasse 15, 3185 Schmitten 026 497 51 51

AUGENARZT

Dr. med. Peter Johannes Lichtenberg, Bodenmattstrasse 1, 3185 Schmitten 026 496 07 70

BIBLIOTHEK

026 497 50 85

FEUERWEHR

118

LUDOTHEK

026 497 50 84

PFLEGEHEIM SONNMATT

026 497 80 80

POLIZEI

117

POST

058 454 41 25

SCHULSEKRETARIAT

026 497 50 91

VEREIN SPITEX SENSE

026 419 95 55

VEREIN ZUR VERMITTLUNG VON HILFSDIENSTEN

Frau Susanne Lottaz, Wünnewilstrasse 15, 3185 Schmitten 026 510 49 00

ZAHNARZT

Markus Tscheu, Bodenmattstrasse 1, 3185 Schmitten 026 496 44 66

BIBLIOTHEK, Öffnungszeiten

026 497 50 85

Montag 15.00 - 17.00 Uhr

18.30 - 20.00 Uhr

Dienstag 15.00 - 17.00 Uhr

Donnerstag 15.00 - 17.00 Uhr

Samstag 09.30 - 11.00 Uhr

Während den Schulferien:

Montag 18.30 - 20.00 Uhr

Samstag 09.30 - 11.00 Uhr

LUDOTHEK, Öffnungszeiten

026 497 50 84

Montag 18.30 - 19.30 Uhr

Dienstag 15.00 - 17.00 Uhr

Samstag 09.30 - 11.00 Uhr

Während den Schulferien nur samstags geöffnet.

Redaktionsschluss Schmitte-Poscht: 23. November 2021

Versand Schmitte-Poscht: 7. Dezember 2021