



## Gemeindeverwaltung

F. X. Müllerstrasse 6  
3185 Schmitten  
Tel. 026 497 57 57  
Fax 026 497 57 47

Öffnungszeiten: Montag - Freitag 08.00 - 11.30 Uhr  
13.30 - 16.30 Uhr  
Donnerstag 13.30 - 17.30 Uhr  
Internet: [www.schmitten.ch](http://www.schmitten.ch)

## Gemeindeversammlung

November 2018

Einladung zur

## Gemeindeversammlung

vom Freitag, 30. November 2018 um 20.00 Uhr im Mehrzwecksaal des Schulhauses Orange

### Traktanden

#### 1. Protokoll

#### 2. Finanzwesen

- 2.1. Voranschlag Laufende Rechnung 2019
- 2.2. Voranschlag Investitionen 2019
- 2.3. Investitionsplan 2020 – 2023
- 2.4. Finanzplan 2020 - 2023
- 2.5. Schuldenentwicklung 2017 - 2023

#### 3. Finanzwesen

Neubauprojekt Kreuz Schmitten; Saal im öffentlichen Interesse; Gewährung zinsloses Darlehen

#### 4. Abwasser

Ochsenried; Neubau Rückhaltebecken; Genehmigung Projekt und Kredit

#### 5. Strassen, Abwasser

Dorfzentrum bis SSB; Einführung Trennsystem; Sanierung Strasse; Genehmigung Planungskredit

#### 6. Strassen, Abwasser

Entwässerungskonzept Schmitten Nord; Bahnhofstrasse 1. Etappe; Genehmigung Planungskredit

#### 7. Strassen

Ersetzen von diversen Strassenlampen; Genehmigung Projekt und Kredit

#### 8. Allfälliges

Verleihung Prix Chapeau 2018

Das Protokoll der letzten Gemeindeversammlung vom 20. April 2018 liegt auf der Gemeindeverwaltung zur Einsichtnahme auf oder kann von der Website [www.schmitten.ch](http://www.schmitten.ch) heruntergeladen werden.

Nach der Gemeindeversammlung offeriert die Gemeinde den Teilnehmenden der Gemeindeversammlung einen Imbiss im Restaurant Kreuz.

Der Gemeinderat

# Inhaltsverzeichnis

	Seite
<b>Traktanden</b>	
<b>1. Protokoll</b>	<b>1</b>
<b>2. Finanzwesen</b>	<b>2</b>
– Voranschlag Laufende Rechnung 2019	<b>11</b>
– Voranschlag Investitionen 2019	<b>35</b>
– Investitionsplan 2020 - 2023	<b>43</b>
– Finanzplan 2020 - 2023	<b>47</b>
– Schuldenentwicklung 2017 - 2023	<b>48</b>
<b>3. Finanzwesen</b>	
– Neubauprojekt Kreuz Schmitten; Saal im öffentlichen Interesse; Gewährung zinsloses Darlehen	<b>49</b>
<b>4. Abwasser</b>	
– Ochsenried; Neubau Rückhaltebecken; Genehmigung Projekt und Kredit	<b>50</b>
<b>5. Strassen, Abwasser</b>	
– Dorfzentrum bis SSB; Einführung Trennsystem; Sanierung Strasse; Genehmigung Planungskredit	<b>52</b>
<b>6. Strassen, Abwasser</b>	
– Entwässerungskonzept Schmitten Nord; Bahnhofstrasse 1. Etappe; Genehmigung Planungskredit	<b>53</b>
<b>7. Strassen</b>	
– Ersetzen von diversen Strassenlampen; Genehmigung Projekt und Kredit	<b>54</b>
<b>8. Allfälliges</b>	
– Verleihung Prix Chapeau 2018	
<b>Diverse Mitteilungen</b>	<b>55</b>

**TRAKTANDUM 1:  
Protokoll der Gemeindeversammlung vom 20. April 2018**

Auszug aus dem Gemeindeversammlungsprotokoll:

Ort und Zeit: Freitag, 20. April 2018, 20.00 Uhr, Mehrzwecksaal, Schulhaus Orange

Anwesend: 83 Stimmbürgerinnen und Stimmbürger sowie 4 Personen ohne Stimmrecht.

Vorsitz: Hubert Schafer, Gemeindeammann

Protokoll: Urs Stampfli, Gemeindeverwalter

Die Gemeindeversammlung:

- genehmigt einstimmig das Protokoll der Gemeindeversammlung vom 1. Dezember 2017;
- genehmigt einstimmig die Laufende Rechnung 2017, die Investitionsrechnung und die Bestandesrechnung 2017. Ebenfalls der Verwendung des Überschusses 2017 wird einstimmig zugestimmt;
- stimmt dem Trinkwasserreglement – Reglement über die Trinkwasserverteilung einstimmig zu;
- stimmt dem Abwasserreglement – Reglement über die Beseitigung und Reinigung von Wasser einstimmig zu;
- genehmigt einstimmig einen Kredit von Fr. 85'000.00 zur Revision des Monoblocks im Schulhaus GELB;
- wählt Herr Michel Furrer zum Mitglied der Finanzkommission;
- wählt Herr Stefan Bucheli zum Mitglied der Einbürgerungskommission;
- lässt sich über den jeweiligen Stand der Arbeiten im Zusammenhang mit der Erweiterung des Gemeinschaftsgrabes, dem Bauprojekt Bodenmattpark, der PET-Sammelstelle, der Teilrevision Ortsplanung, dem Kantonalen Richtplan, dem Schulreglement / Elternbeiträge sowie dem Leitbild 2020-2040 informieren.

Frau Stefanie Tschopp und die SP Schmiten stellen den Antrag, sämtliche Möglichkeiten für ein geeignetes Innen- und Aussenkonzept für die TAS zu prüfen und aufzuzeigen, wie langfristig der Nachfrage aber auch den Qualitätsvorgaben des Jugendamtes und den Qualitätsansprüchen des Personals gerecht werden kann. Gestützt auf Art. 17 Abs. 1 des Gemeindegesetzes wird über diesen Antrag erst an der Gemeindeversammlung vom 30. November 2018 abgestimmt.

---

Das Protokoll wird nicht verlesen. Es kann ab sofort auf der Website der Gemeinde oder bei der Gemeindeverwaltung Schmiten eingesehen werden.

**DER GEMEINDERAT BEANTRAGT:**

Genehmigung des Protokolls der Gemeindeversammlung vom 20. April 2018.

## TRAKTANDUM 2: Finanzwesen

### 2.1 Voranschlag Laufende Rechnung 2019

#### Einleitung

Der Gemeinderat legt der Gemeindeversammlung den Voranschlag 2019 mit einem Aufwand von 19'317'500 Franken und einem Ertrag von 19'333'200 Franken vor. Daraus resultiert ein budgetierter **Ertragsüberschuss** von 15'700 Franken.

Bei der Erstellung des Voranschlags wurden die Auswirkungen der nicht beeinflussbaren Ausgaben (Kanton, Verbände, Bildung, Gesundheit und soziale Wohlfahrt) berücksichtigt. Ebenfalls einbezogen wurde der interkommunale Finanzausgleich für 2019.

Die Schätzung der Steuereinnahmen erfolgte anhand der verfügbaren Zahlen der kantonalen Steuerverwaltung (Basis 2016), der Rechnungsstellung 2017 der Gemeinde sowie eigenen Hochrechnungen.

Finanzielle Auswirkungen von bereits laufenden Projekten oder geplanten Vorhaben (inkl. Schuldübernahmen) sind im Investitionsvoranschlag 2019 und im Investitionsplan der Jahre 2020 bis 2023 aufgelistet. Der Finanzplan für die Jahre 2020 bis 2023 sowie die Schuldenentwicklung 2017 bis 2023 wurden angepasst; die Flexibilität in diesen Steuerungsinstrumenten wird – je nach Entwicklung und Prioritäten – entsprechend beibehalten.

Die nachfolgenden Darstellungen zeigen die **Zusammenfassung** des gesamten Voranschlags 2019. Die Zahlen sind gegliedert nach Ressorts und anschliessend nach den Kostenarten.

Die wichtigsten Positionen sowie die wesentlichen Veränderungen werden an der Gemeindeversammlung durch die zuständigen Gemeinderätinnen und Gemeinderäte erläutert.

#### Voranschlag 2019; funktional gegliedert nach Ressorts

Konto	Ressort mit Nettozahlen	Voranschlag 2018	Voranschlag 2019	Veränderung 18/19 in Fr.	Veränderung 18/19 in %	Rechnung 2017
0	Allgemeine Verwaltung	1'038'000	1'071'000	33'000	3	1'023'656
1	Öffentliche Sicherheit	169'300	169'500	200	0	125'480
2	Bildung	5'716'400	5'759'500	43'100	1	5'896'231
3	Kultur und Freizeit	692'400	739'600	47'200	7	678'851
4	Gesundheit	1'636'900	1'740'000	103'100	6	1'577'952
5	Soziale Wohlfahrt	1'735'500	1'928'700	193'200	11	1'561'303
6	Verkehr	1'179'700	1'133'800	-45'900	-4	923'894
7	Umwelt und Raumordnung	279'600	247'800	-31'800	-11	227'782
8	Volkswirtschaft	-4'900	-2'400	2'500	51	-1'725
9	Kapitalien	12'527'200	12'803'200	276'000	2	12'628'325

Diese Zahlen zeigen die Ausgaben der verschiedenen Ressorts. Es ist dabei zu beachten, dass die internen Verrechnungen (z.B. Abschreibungen, Verzinsung) die jährlichen Kosten unterschiedlich beeinflussen können.

Im Ressort 7 Umwelt und Raumordnung (70 Wasser, 71 Abwasser, 72 Kehricht) ist gemäss Bundesgesetz der Grundsatz der Kostendeckung einzuhalten. Allfällige Überschüsse nach Rechnungsabschluss werden als Reserve verwendet.

## Voranschlag 2019; gegliedert nach Kostenarten

Kostenarten	Arten mit Nettozahlen	Voranschlag 2018	Voranschlag 2019	Veränderung 18/19 in Fr.	Veränderung 18/19 in %	Rechnung 2017
30	Personalaufwand	2'535'400	2'648'300	112'900	4	2'577'723
31	Sachaufwand	1'953'200	1'988'000	34'800	2	1'754'722
32	Passivzinsen	236'700	219'200	-17'500	-7	214'350
33	Abschreibungen	2'242'000	1'736'000	-506'000	-23	2'489'325*
35	Entsch. an Gemeinwesen	6'868'900	6'951'300	82'400	1	6'698'075
36	Eigene Beiträge	2'654'700	2'647'500	-7'200	0	2'574'205
38	Einlagen in Reserven	201'100	253'800	52'700	26	383'390
39	Interne Verrechnungen	2'679'900	2'873'400	193'500	7	2'604'308
	<b>Aufwand</b>	<b>19'371'900</b>	<b>19'317'500</b>	<b>-54'400</b>	<b>0</b>	
40	Steuereinnahmen	12'254'000	12'489'000	235'000	2	13'033'698
42	Vermögenserträge	157'900	159'000	1'100	1	234'066
43	Entgelte	2'162'500	2'106'000	-56'500	-3	2'398'055
44	Anteile ohne Zweckbindung (Motorfahrzeugsteuern)	280'000	278'000	-2'000	-1	269'057
45	Rückerstattungen	24'300	23'200	-1'100	-5	18'227
46	erhaltene Subventionen	542'600	527'000	-15'600	-3	451'264
48	Entnahme aus Reserven	1'355'000	877'600	-477'400	-35	902'325
49	Interne Verrechnungen	2'679'900	2'873'400	193'500	7	2'604'308
	<b>Ertrag</b>	<b>19'456'200</b>	<b>19'333'200</b>	<b>-123'000</b>	<b>-1</b>	

\* inkl. Abschlussbuchungen und freiwillige Abschreibungen

Der **Gesamtaufwand** mit rund 19,3 Mio. Franken nimmt gegenüber 2018 um rund 54'000 Franken ab.

Der **Gesamtertrag** reduziert sich um 1 Prozent oder 123'000 Franken gegenüber dem Voranschlag 2018. Die erwarteten Steuereinnahmen von knapp 12,5 Mio. Franken basieren auf den erhaltenen Kantonszahlen 2016, der geschätzten Bevölkerungszunahme sowie eigenen Berechnungen.

Die Prognosen der kantonalen Steuerverwaltung (2016 zu 2019) zu den natürlichen Personen zeigen sowohl auf dem Einkommen (6,0 %) wie auf dem Vermögen (9,0 %) eine Erhöhung. Bei den Gewinn- und Kapitalsteuern der juristischen Personen präsentieren sich sehr unterschiedliche Schwankungen; eine Tendenz kann nicht festgestellt oder abgeleitet werden.

Zum Budgetierungszeitpunkt lagen erst rund 55 % definitive Steuerveranlagungen der kantonalen Steuerverwaltung für Schmitten vor.

Nachfolgend die wesentlichen Gründe:

**Kostenart 32 Passivzinsen:** Günstigere Konditionen bei den Refinanzierungen (Darlehen).

**Kostenart 33 Abschreibungen:** Die vorgeschriebenen obligatorischen Abschreibungen betragen neu 931'000 Franken (Vorjahr 887'000), weil beim Amt für Gemeinden für abgeschlossene Projekte nachträgliche Finanzierungsgesuche gestellt und die Schuldenkontrolle entsprechend angepasst wurde. In der Klasse 700 Wasser (230'000 Franken) und 710 Abwasser (575'000 Franken), Total 805'000 Franken (Vorjahr 1'355'000) werden Abschreibungen erfolgswirksam gebucht (je nach Investitionstätigkeit).

**Kostenart 36 Eigene Beiträge:** Der Steuerpotentialindex wurde vom Kanton nach unten angepasst. Der Ressourcenausgleich (Gemeinde bezahlt) sank um 36'000 Franken. Der Bedarfsausgleich (Gemeinde erhält) blieb quasi unverändert auf 163'500 Franken.

**Kostenart 43 Entgelte:** Mindereinnahmen in der sozialen Wohlfahrt (Fürsorge).

**Kostenart 44 Anteile und Beiträge ohne Zweckbindung:** Mindereinnahmen bei den Motorfahrzeugsteuern.

**Kostenart 46 Erhaltene Subventionen:** Mindereinnahmen in der sozialen Wohlfahrt (Fürsorge).

### Kommentar zu den Abweichungen der einzelnen Konten

Aus Wesentlichkeitsgründen werden hier nur die Abweichungen (Voranschlag 2019 zu 2018) von über +/-10'000 Franken aufgelistet (ohne Abschreibungen, interne Verrechnungen und Reserveentnahmen). Die vollständigen Zahlen sind im anschliessenden Ausdruck ersichtlich.

Ressort und Konto	Kontobezeichnung: Kommentar	Betrag in Franken
<b>0</b>	<b>Allgemeine Verwaltung</b>	
	<i>Zunahme 2019 zu 2018</i>	<i>3 Prozent</i>
	<i>Anteil an Gesamtausgaben (Nettokosten)</i>	<i>8 Prozent</i>
021.301.01	Besoldungen: Mehraufwand; Erhöhung Stellenprozente Sozialdienst	25'700
<b>1</b>	<b>Öffentliche Sicherheit</b>	
	<i>Zunahme 2019 zu 2018</i>	<i>&lt; 1 Prozent</i>
	<i>Anteil an Gesamtausgaben</i>	<i>1 Prozent</i>
	Keine Abweichungen über 10'000 Franken	
<b>2</b>	<b>Bildung</b>	
	<i>Zunahme 2019 zu 2018</i>	<i>1 Prozent</i>
	<i>Anteil an Gesamtausgaben</i>	<i>45 Prozent</i>
210.317.02	Ausflüge, Schwimmen, Sportlager: Mehraufwand; keine Elternbeiträge mehr	17'300
210.351.01	Besoldung nach Verteiler Kanton: Mehraufwand gemäss Staatsverteiler	14'300
219.365.01	Beiträge TAF: Minderaufwand; Budgetkorrektur (Vorjahr Beiträge KiTa budgetiert)	64'000

220.351.01	Sonderschulen Kostenanteil an Kanton: Mehraufwand gemäss Staatsverteiler	10'300
294.301.01	Besoldungen: Mehraufwand; Erhöhung Stellenprozent Reinigungskräfte	15'600
294.314.01	Baulicher Unterhalt: Minderaufwand; Schulhaus ORANGE (Verdunklungs- storen Mehrzwecksaal)	19'300

<b>3</b>	<b>Kultur und Freizeit</b>	
	<i>Zunahme 2019 zu 2018</i>	<i>7 Prozent</i>
	<i>Anteil an Gesamtausgaben</i>	<i>6 Prozent</i>
300.318.06	Kulturelle Veranstaltungen: Mehraufwand; Beitrag Openair	16'300
340.314.01	Baulicher Unterhalt Sporthalle: Mehraufwand; Ersatz Steuerung Lüftung/Heizung	26'000

<b>4</b>	<b>Gesundheit</b>	
	<i>Zunahme 2019 zu 2018</i>	<i>6 Prozent</i>
	<i>Anteil an Gesamtausgaben</i>	<i>14 Prozent</i>
410.351.01	Beitrag für Sonderbetreuung in Pflegeheimen: Mehraufwand gemäss Staatsverteiler	14'600
410.365.03	Betriebskosten Pflegeheim Sensebezirk (Maggen- berg): Mehraufwand gemäss Verteiler	58'600
440.364.01	Beiträge an Spitex Sense: Mehraufwand gemäss Verteiler	42'000

<b>5</b>	<b>Soziale Wohlfahrt</b>	
	<i>Zunahme 2019 zu 2018</i>	<i>11 Prozent</i>
	<i>Anteil an Gesamtausgaben</i>	<i>15 Prozent</i>
540.365.01	Beiträge KiTa: Mehraufwand; Budgetkorrektur (Vorjahr Beiträge TAF budgetiert)	64'000
550.351.01	Hilfe an Sonderheime für behinderte und schwerer- ziehbare Erwachsene: Mehraufwand gemäss Staatsverteiler	33'400
580.352.01	Beteiligung an den Bezirkskosten: Mehraufwand gemäss Staatsverteiler	53'800
580.366.01	Beiträge an Fürsorgebedürftige: Minderaufwand; Abnahme Fälle	50'000
580.436.02	Rückerstattung von Versicherungen und Privaten: Minderertrag diverse Rückerstattungen	50'000
580.461.01	Rückerstattung vom Kanton: Minderertrag Ausgleich Kanton	20'000

<b>6</b>	<b>Verkehr</b>	
	<i>Abnahme 2019 zu 2018</i>	<i>4 Prozent</i>
	<i>Anteil an Gesamtausgaben</i>	<i>9 Prozent</i>
610.351.01	Gemeindebeitrag an Kanton für Unterhalt: Minderaufwand; Unterhaltsarbeiten Kantonsstrasse Schmitten (Mülitalstrasse und Oberstockerli)	15'000
620.312.01	Strom für öffentliche Beleuchtung: Minderaufwand Stromverbrauch	11'000
620.314.01	Unterhalt Gemeindestrassen: Minderaufwand; Bushaltestelle Bahnhofstrasse	20'000

620.314.03	Unterhalt Wanderwege: Mehraufwand; Brücke Ledeu	10'000
622.301.01	Besoldungen: Mehraufwand; Erhöhung Stellenprozente und Pensionierung Hauswart	50'300
650.351.01	Beitrag an Regionalverkehr: Minderaufwand gemäss Staatsverteiler	26'900

<b>7</b>	<b>Umwelt und Raumordnung</b>	
	<i>Abnahme 2019 zu 2018</i>	<i>11 Prozent</i>
	<i>Anteil an Gesamtausgaben</i>	<i>2 Prozent</i>
700.312.05	Wasserbezüge vom Sodbach: Minderaufwand; Budgetanpassung	15'000
700.332.01	Freie Abschreibungen: Minderaufwand; siehe Kto. 700.480.01	235'000
700.380.01	Einlage in Spezialfinanzierung Rechnungsausgleich: Minderaufwand Rechnungsausgleich über Spezialfinanzierung	100'900
700.380.02	Einlage in Spezialfinanzierung Werterhaltung: Mehraufwand; Einlage Grundgebühren	110'000
700.434.01	Grundgebühren: Minderertrag; Budgetanpassung gemäss neuem Reglement	310'000
700.434.02	Betriebsgebühren: Mehrertrag; Budgetanpassung gemäss neuem Reglement	300'000
700.480.01	Entnahme aus Spezialfinanzierung Werterhaltung: Minderertrag; weniger Investitionskosten, daher tiefere Entnahme aus Spezialfinanzierung Werterhaltung	235'000
700.480.02	Entnahme aus Spezialfinanzierung Rechnungsausgleich: Mehrertrag Rechnungsausgleich über Spezialfinanzierung	37'200
710.332.01	Freie Abschreibungen: Minderaufwand; siehe Kto. 710.480.01	315'000
710.352.01	Betriebsbeiträge ARA Laupen: Minderaufwand gemäss Verteiler	12'500
710.380.01	Einlage in Spezialfinanzierung Rechnungsausgleich: Minderaufwand Rechnungsausgleich über Spezialfinanzierung	97'400
710.380.02	Einlage in Spezialfinanzierung Werterhaltung: Mehraufwand; Einlage Grundgebühren	140'000
710.434.01	Grundgebühren: Minderertrag; Budgetanpassung gemäss neuem Reglement	305'000
710.434.02	Betriebsgebühren: Mehrertrag; Budgetanpassung gemäss neuem Reglement	300'000
710.480.01	Entnahme aus Spezialfinanzierung Werterhaltung: Minderertrag; weniger Investitionskosten, daher tiefere Entnahme aus Spezialfinanzierung Werterhaltung	315'000
710.480.02	Entnahme aus Spezialfinanzierung Rechnungsausgleich: Mehrertrag Rechnungsausgleich über Spezialfinanzierung	35'400



720.434.01	Kehricht-Gebühren: Mehrertrag; Budgetanpassung	10'000
790.352.01	Beitrag an Region Sense: Mehraufwand gemäss Verteiler	20'500

<b>8</b>	<b>Volkswirtschaft</b>	
	<i>Zunahme 2019 zu 2018</i>	<i>51 Prozent</i>
	<i>Anteil an Gesamtausgaben</i>	<i>&lt; 1 Prozent</i>
	Keine Abweichungen über 10'000 Franken	

<b>9</b>	<b>Finanzen und Steuern</b>	
	<i>Zunahme 2019 zu 2018</i>	<i>2 Prozent</i>
900.400.01 bis 900.404.01	Mehrertrag bei Einkommen natürliche Personen Mehrertrag bei Vermögen natürliche Personen Mehrertrag Kapitalabfindung, Kapitalgewinn Mehrertrag Liegenschaften	100'000 50'000 50'000 35'000
930.362.00	Beitrag an Ressourcenausgleich: Minderaufwand interkommunaler Finanzausgleich 2019	36'000
940.322.01	Darlehens- und Bankzinsen: Minderaufwand; günstigere Konditionen bei Refinanzierungen (Darlehen)	15'500
940.330.01	Gesetzliche Abschreibungen: Mehraufwand gemäss Schuldenkontrolle	44'000

## 2.2 Voranschlag Investitionen 2019

Die Investitionen betragen brutto rund 2,1 Mio. Franken (Vorjahr 2,3 Mio.). Abzüglich der Anschlussgebühren von Wasser und ARA belaufen sich die Netto-Investitionen der Gemeinde auf knapp 1,1 Mio. Franken. Rund 0,7 Mio. Franken sind für 2019 bereits bewilligt:

- OS Wünnewil; Ersatzbeschaffung Smartboards
- OS Wünnewil; Sanierung Sporthalle
- Schulhaus GELB; diverse Sanierungsarbeiten
- Regio Badi Sense; Sanierung
- Strassensanierungen (laut PMS Planung); 2. Etappe
- Strassensanierungen (laut PMS Planung); 3. Etappe
- Wasserreservoir Dählihubel, Sanierung Wasserreservoir

Für 2019 ergeben sich neue geplante Investitionen von 1'380'000 Franken.

Mit der Zustimmung zum Investitionsvoranschlag 2019 werden keine der nachfolgenden Projekte und deren Kredite genehmigt. Der Gemeinderat wird diese einzeln zur Genehmigung vorlegen. Es handelt sich um die folgenden geplanten Investitionsvorhaben:

• Sportanlagen Gwatt; Planung .....	Fr.	50'000
• Ochsenriedstrasse (Bagerstrasse bis Junker Walter); Rückhaltebecken .....	Fr.	130'000
• Dorfzentrum bis SSB, Planung .....	Fr.	50'000
• Entwässerungskonzept Schmitten NORD (Bahnhofstrasse 1. Teil), Planung .....	Fr.	45'000
• Entwässerungskonzept Schmitten NORD (Bahnhofstrasse 1. Teil), .....	Fr.	100'000
Strasse / Bushaltestelle		
• Entwässerungskonzept Schmitten NORD (Bahnhofstrasse 1. Teil), .....	Fr.	165'000
Kanalisation		
• Ochsenriedstrasse; Sanierung Strasse.....	Fr.	400'000
• Ochsenriedstrasse; Kanalisation.....	Fr.	50'000
• Strassenbeleuchtung, Ersatz Lampen .....	Fr.	80'000
• Ried; Neubau Meteorwasserleitung .....	Fr.	230'000
• Umrüstung Fernwärmeanschlüsse; Einbau Wärmetauscher.....	Fr.	<u>80'000</u>
 Total		 Fr. 1'380'000

## 2.3 Information Investitionsplan der Jahre 2020 - 2023

Der Investitionsplan wird rollend für die folgenden 4 Jahre nach dem Voranschlagsjahr 2019 erstellt. Es handelt sich um eine Arbeits- und Planungsunterlage des Gemeinderates, welche der Gemeindeversammlung **zur Kenntnisnahme** vorgelegt wird.

Diese Darstellung zeigt die finanziellen Auswirkungen von bereits bewilligten Projekten und provisorisch geplanten (und noch zu bewilligenden) Vorhaben in den nächsten Jahren auf. Es handelt sich hier um Schuldübernahmen (z.B. OS-Bauten und Pflegeheime) und gemeindeeigene Projekte. Diese betreffen die Bereiche Bildung, Kultur und Freizeit, Verkehr, Umwelt und Raumordnung sowie die Volkswirtschaft. Die Projekte wurden entsprechend dem heutigen Wissensstand etappiert und nach Prioritäten geordnet aufgenommen.

## 2.4 Information Finanzplan der Jahre 2020 - 2023

Der Finanzplan wird gestützt auf revidierte Prognosen erstellt und dient als Frühwarnung. Er zeigt heute auf, dass grössere Vorhaben erst mittelfristig anzugehen sind. Die vorsichtige Schätzung der Einnahmen und eine klare Prioritätensetzung stehen weiterhin im Vordergrund.

Der interkommunale Finanzausgleich mit dem Ressourcen- und dem Bedarfsausgleich wird sich für die Gemeinde Schmitten nach heutigen Angaben weiterhin negativ auswirken. Beim Ressourcenausgleich tragen 30 Gemeinden dazu bei (u. a. Schmitten), 106 Gemeinden werden begünstigt.

## 2.5 Information Schuldenentwicklung der Jahre 2017 - 2023

Die Schulden nehmen infolge der laufenden und geplanten Investitionen mittelfristig zu. Demzufolge wird weiterhin eine kontrollierte Ausgabenpolitik mit folgenden Zielen angestrebt:

- Ausgleich der Rechnungen Wasser, Abwasser und Kehricht (Überschüsse in Reserven oder nötigenfalls Gebührenanpassungen); Etappierung von Projekten.
- Ausgaben und Einnahmen im Gleichgewicht, allenfalls Ertragsüberschuss zur Finanzierung von Investitionen.
- Kontrollierte und tragbare Nettoschulden pro Kopf.

### Wesentliche Leitplanken für die folgenden Jahre:

- Die wirtschaftliche Entwicklung wie auch die geplante Bautätigkeit, verbunden mit der zukünftigen Einwohnerstruktur, bleiben für die Einnahmen nach wie vor wesentlich bestimmend.
- Die heute rund 74 % nicht beeinflussbaren Kosten (Ressorts Bildung, Gesundheit und soziale Wohlfahrt) bilden auch zukünftig wesentliche Eckwerte des Voranschlags der Gemeinde.
- Die klare Etappierung von wesentlichen Projekten und Vorhaben, dies in Abhängigkeit der verfügbaren finanziellen Mittel, steht weiterhin im Vordergrund.

#### **DER GEMEINDERAT BEANTRAGT:**

- Genehmigung des Voranschlags 2019 mit einem Ertragsüberschuss von 15'700 Franken
- Genehmigung des Investitionsvoranschlags 2019 mit 1,38 Mio. Franken



**Zur Genehmigung**

**Voranschlag  
Laufende Rechnung  
2019**

## Voranschlag 2019

Zusammenfassung funktionale Gliederung

Konto	Laufende Rechnung Funktionale Gliederung LR	Budget 2019		Budget 2018		Rechnung 2017	
		Aufwand	Ertrag				
	<b>Total</b> Netto Ertrag	19'317'500 15'700	19'333'200	19'371'900 84'300	19'456'200	19'296'098.54 614'901.18	19'910'999.72
0	<b>ALLGEMEINE VERWALTUNG</b> Netto Aufwand	1'501'400	430'400 1'071'000	1'452'300	414'300 1'038'000	1'466'711.67	443'055.45 1'023'656.22
1	<b>OEFFENTLICHE SICHERHEIT</b> Netto Aufwand	308'300	138'800 169'500	312'700	143'400 169'300	266'606.15	141'126.20 125'479.95
2	<b>BILDUNG</b> Netto Aufwand	5'905'800	146'300 5'759'500	5'851'100	134'700 5'716'400	6'078'233.98	182'003.35 5'896'230.63
3	<b>KULTUR UND FREIZEIT</b> Netto Aufwand	786'100	46'500 739'600	732'700	40'300 692'400	726'780.24	47'929.35 678'850.89
4	<b>GESUNDHEIT</b> Netto Aufwand	1'743'000	3'000 1'740'000	1'639'900	3'000 1'636'900	1'581'822.23	3'870.65 1'577'951.58
5	<b>SOZIALE WOHLFAHRT</b> Netto Aufwand	2'607'200	678'500 1'928'700	2'486'500	751'000 1'735'500	2'300'166.09	738'862.60 1'561'303.49
6	<b>VERKEHR</b> Netto Aufwand	2'381'300	1'247'500 1'133'800	2'356'300	1'176'600 1'179'700	2'123'467.12	1'199'573.40 923'893.72
7	<b>UMWELT UND RAUMORDNUNG</b> Netto Aufwand	2'413'400	2'165'600 247'800	2'940'600	2'661'000 279'600	2'523'575.00	2'295'792.65 227'782.35
8	<b>VOLKSWIRTSCHAFT</b> Netto Ertrag	272'500 2'400	274'900	191'100 4'900	196'000	156'974.15 1'725.15	158'699.30
9	<b>KAPITALIEN</b> Netto Ertrag	1'398'500 12'803'200	14'201'700	1'408'700 12'527'200	13'935'900	2'071'761.91 12'628'324.86	14'700'086.77

Gemeinde Schmitten

**Voranschlag 2019**

Funktionale Gliederung

Konto	Laufende Rechnung Funktionale Gliederung LR	Budget 2019		Budget 2018		Rechnung 2017	
		Aufwand	Ertrag				
	<b>Total</b>	<b>19'317'500</b>	<b>19'333'200</b>	<b>19'371'900</b>	<b>19'456'200</b>	<b>19'296'098.54</b>	<b>19'910'999.72</b>
	Netto Ertrag	15'700		84'300		614'901.18	
<b>0</b>	<b>ALLGEMEINE VERWALTUNG</b>	<b>1'501'400</b>	<b>430'400</b>	<b>1'452'300</b>	<b>414'300</b>	<b>1'466'711.67</b>	<b>443'055.45</b>
	Netto Aufwand		1'071'000		1'038'000		1'023'656.22
<b>01</b>	<b>Gemeindevers., Gemeinderat, Kommissionen</b>	<b>208'100</b>		<b>194'300</b>		<b>203'846.35</b>	
	Netto Aufwand		208'100		194'300		203'846.35
<b>011</b>	<b>Wahlen, Abstimmungen, Gemeindeversammlung</b>	<b>52'900</b>		<b>45'100</b>		<b>46'399.20</b>	
	Netto Aufwand		52'900		45'100		46'399.20
011.300.01	Abstimmungskommission	3'200		2'400		2'500.00	
011.300.02	Finanzkommission	1'500		1'500		2'060.00	
011.310.01	Abstimmungs- und Wahlmaterial	4'000		3'200		1'997.85	
011.310.02	Mitteilungsblatt	16'000		14'000		16'750.00	
011.317.01	Gemeindeversammlungen	3'000		3'000		2'640.95	
011.318.01	Kontrollstelle	10'000		10'000		11'346.50	
011.318.03	Porti Abstimmungen, Wahlen, Versammlungen	13'200		9'000		7'103.90	
011.365.01	Beiträge an politische Parteien	2'000		2'000		2'000.00	
<b>012</b>	<b>Gemeinderat</b>	<b>154'000</b>		<b>148'000</b>		<b>156'397.02</b>	
	Netto Aufwand		154'000		148'000		156'397.02
012.300.01	Entschädigungen Gemeinderat	71'000		70'100		72'107.45	
012.303.01	Sozialversicherungsbeiträge	7'000		6'700		7'136.67	
012.305.01	Unfall- und Krankenversicherungsbeiträge	200		200		215.90	
012.310.03	Schmitte Poscht	24'000		24'000		25'700.00	
012.317.01	Spesen Gemeinderat	49'300		44'800		48'581.75	
012.318.03	Porti Schmitte Poscht	2'500		2'200		2'655.25	
<b>013</b>	<b>Kommissionen</b>	<b>1'200</b>		<b>1'200</b>		<b>1'050.13</b>	
	Netto Aufwand		1'200		1'200		1'050.13
013.303.01	Sozialversicherungsbeiträge	1'000		1'000		819.03	
013.305.01	Unfall- und Krankenversicherungsbeiträge	200		200		231.10	

**Voranschlag 2019**

## Funktionale Gliederung

Konto	Laufende Rechnung Funktionale Gliederung LR	Budget 2019		Budget 2018		Rechnung 2017	
		Aufwand	Ertrag				
<b>02</b>	<b>Allgemeine Verwaltung</b>	<b>1'293'300</b>	<b>430'400</b>	<b>1'258'000</b>	<b>414'300</b>	<b>1'262'865.32</b>	<b>443'055.45</b>
	Netto Aufwand		862'900		843'700		819'809.87
<b>021</b>	<b>Verwaltung</b>	<b>1'205'600</b>	<b>391'500</b>	<b>1'177'400</b>	<b>374'900</b>	<b>1'177'276.52</b>	<b>403'507.85</b>
	Netto Aufwand		814'100		802'500		773'768.67
021.301.01	Besoldungen	802'000		776'300		786'205.10	
021.303.01	Sozialversicherungsbeiträge	69'400		67'300		70'171.40	
021.304.01	Personalversicherungsbeiträge	87'300		84'700		86'010.65	
021.305.01	Unfall- und Krankenversicherungsbeiträge	12'000		11'500		11'643.24	
021.309.01	Ausbildungs- und Kurskosten	8'600		8'900		8'812.40	
021.310.01	Büromaterial und Drucksachen	12'000		17'000		9'363.65	
021.310.02	Abonnemente und Inserate	5'000		5'000		5'863.40	
021.310.03	EDV-Anlage, Programme	16'400		13'200		10'747.55	
021.311.01	Anschaffung Maschinen, Mobilien	9'500		4'500		19'264.45	
021.315.01	Unterhalt Maschinen, Mobilien	16'000		16'000		14'891.84	
021.317.01	Spesen Verwaltung	4'000		4'000		3'588.70	
021.318.01	Haftpflicht- und Sachversicherungen	13'900		13'900		13'877.20	
021.318.02	Telefon, Fax, Datenübermittlung	9'000		9'000		9'256.05	
021.318.03	Porti und Postgebühren	24'000		26'000		23'691.74	
021.318.04	Betriebskosten					242.80	
021.318.06	Qualitätssicherung QMS-ISO	3'000		2'000		1'237.60	
021.318.07	Identitätskarten	6'000		6'000		5'515.70	
021.319.01	Übriger Aufwand	19'800		17'000		19'196.60	
021.319.02	Verbandsbeiträge	9'700		8'700		8'864.25	
021.352.01	Betriebskosten Rechenzentrum	78'000		86'400		68'832.20	
021.431.01	Gebühren Einwohnerkontrolle		1'500		1'500		2'038.00
021.431.03	Gebühren für ID-Karten		9'000		9'000		8'645.00
021.436.02	Versicherungsentschädigungen						9'806.50
021.436.04	Inkassogebühren Kirchensteuern		13'000		13'000		12'689.60
021.436.05	Überschussbeteiligungen Versicherungen						7'651.90
021.451.02	Entschädigung für AHV-Agentur		3'000		3'000		3'250.40
021.452.01	Diverse Entschädigungen von Verbänden		3'000		3'000		3'000.00
021.460.01	Rückverteilung CO2 Abgabe		1'000		1'000		1'541.65
021.490.06	Int. Verrg. Personalkosten		361'000		344'400		354'884.80
<b>023</b>	<b>Gemeindehaus</b>	<b>87'700</b>	<b>38'900</b>	<b>80'600</b>	<b>39'400</b>	<b>85'588.80</b>	<b>39'547.60</b>
	Netto Aufwand		48'800		41'200		46'041.20
023.301.01	Besoldungen	22'100		21'700		21'303.40	
023.303.01	Sozialversicherungsbeiträge	1'900		1'900		1'887.60	
023.304.01	Personalversicherungsbeiträge	2'400		2'400		2'410.80	
023.305.01	Unfall- und Krankenversicherungsbeiträge	900		800		914.20	
023.312.01	Strom	5'000		5'000		4'247.10	
023.312.02	Wasser und Abwasser	800		700		746.20	
023.313.01	Reinigungsmaterial	1'000		1'000		740.50	
023.314.01	Baulicher Unterhalt	9'800		9'800		16'308.15	
023.318.01	Gebäude- und Sachversicherung	1'900		1'900		1'871.55	
023.390.01	Int. Verrg. Zinsen	5'100		5'400		5'130.60	
023.390.02	Int. Verrg. Werkhof	22'400		21'100		24'295.55	
023.390.04	Int. Verrg. Heizkosten	14'400		8'900		5'733.15	
023.427.01	Mietzinse		24'900		24'900		24'900.00
023.427.02	Nebenkosten		14'000		14'500		14'647.60



Gemeinde Schmitten

**Voranschlag 2019**

Funktionale Gliederung

Konto	Laufende Rechnung Funktionale Gliederung LR	Budget 2019		Budget 2018		Rechnung 2017	
		Aufwand	Ertrag				
<b>1</b>	<b>OEFFENTLICHE SICHERHEIT</b>	<b>308'300</b>	<b>138'800</b>	<b>312'700</b>	<b>143'400</b>	<b>266'606.15</b>	<b>141'126.20</b>
	Netto Aufwand		169'500		169'300		125'479.95
<b>10</b>	<b>Rechtsaufsicht</b>	<b>131'900</b>	<b>2'000</b>	<b>130'700</b>	<b>2'000</b>	<b>120'007.95</b>	<b>6'400.00</b>
	Netto Aufwand		129'900		128'700		113'607.95
<b>100</b>	<b>Rechtsaufsicht und -pflege</b>	<b>131'900</b>	<b>2'000</b>	<b>130'700</b>	<b>2'000</b>	<b>120'007.95</b>	<b>6'400.00</b>
	Netto Aufwand		129'900		128'700		113'607.95
100.300.01	Einbürgerungskommission	1'000		1'000		1'032.55	
100.318.04	Grundbuchamt, Vermessung	1'000		1'000		912.85	
100.318.05	Rechtsgutachten, Fürsprecher	1'000		1'000		333.70	
100.352.01	Kostenanteil Berufsbeistandschaft	128'900		127'700		117'728.85	
100.439.01	Einbürgerungsgebühren		2'000		2'000		6'400.00
<b>14</b>	<b>Feuerwehr</b>	<b>129'800</b>	<b>128'600</b>	<b>139'100</b>	<b>132'100</b>	<b>108'422.15</b>	<b>127'099.60</b>
	Netto Aufwand		1'200		7'000		
	Netto Ertrag					18'677.45	
<b>140</b>	<b>Feuerwehr</b>	<b>129'800</b>	<b>128'600</b>	<b>139'100</b>	<b>132'100</b>	<b>108'422.15</b>	<b>127'099.60</b>
	Netto Aufwand		1'200		7'000		
	Netto Ertrag					18'677.45	
140.301.01	Entschädigungen Kommando	7'000		8'000		7'425.35	
140.301.02	Übungssold Feuerwehrkorps	18'000		18'000		14'830.50	
140.301.03	Brände, Hilfeleistungen	7'000		7'000		9'487.50	
140.303.01	Sozialversicherungsbeiträge	300		300		329.20	
140.306.01	Uniformierung	4'000		6'000		2'880.30	
140.309.01	Ausbildung und ärztliche Untersuchungen	4'000		5'000		3'359.00	
140.311.01	Anschaffung von Ausrüstungsmaterial	7'000		7'000		8'095.05	
140.312.01	Strom	2'500		2'500		2'400.00	
140.312.02	Wasser und Abwasser	200		200		185.40	
140.312.03	Feuerschutz-Anteil Wasserversorgung	5'000		5'000		5'000.00	
140.313.01	Verbrauchsmaterialien	1'500		2'000		1'132.15	
140.314.01	Hydranten	2'000		7'000		1'653.80	
140.314.02	Baulicher Unterhalt	3'000		3'000		3'099.20	
140.315.01	Unterhalt Geräte und Anlagen	6'000		6'000		4'368.90	
140.315.02	Unterhalt Fahrzeuge	5'000		5'000		2'032.30	
140.317.01	Spesenvergütung	1'000		1'000		1'000.00	
140.318.01	Versicherungen Fahrzeuge, Material, Gebäude	4'100		4'100		4'115.40	
140.318.02	Telefongebühren, Alarmanlage	1'700		2'600		2'602.25	
140.319.01	Übriger Aufwand	3'500		5'000		542.25	
140.319.02	Beiträge an Verbände	3'300		3'300		2'981.25	
140.352.01	Beiträge Katastrophenhilfe, Oelwehr	2'000		2'000		734.50	
140.390.01	Int. Verrg. Zinsen	900		1'000		998.25	
140.390.02	Int. Verrg. Werkhof	28'000		26'400		17'207.20	
140.390.03	Int. Verrg. Abschreibungen			4'000		7'000.00	
140.390.04	Int. Verrg. Heizkosten	12'800		7'700		4'962.40	
140.430.01	Feuerwehripflichtersatzabgabe		125'000		128'000		125'000.00
140.430.02	Pflichtersatzabgabe Vorjahre						-6'863.00
140.435.01	Kostenpflichtige Dienstleistungen						5'237.60
140.461.01	Beiträge der Kant. Gebäudeversicherung		3'600		4'100		3'725.00

**Voranschlag 2019**

## Funktionale Gliederung

Konto	Laufende Rechnung Funktionale Gliederung LR	Budget 2019		Budget 2018		Rechnung 2017	
		Aufwand	Ertrag				
<b>15</b>	<b>Militär</b>	<b>2'500</b>		<b>2'000</b>		<b>2'755.80</b>	
	Netto Aufwand		2'500		2'000		2'755.80
<b>150</b>	<b>Militär</b>	<b>2'500</b>		<b>2'000</b>		<b>2'755.80</b>	
	Netto Aufwand		2'500		2'000		2'755.80
150.318.02	Telefongebühren					202.80	
150.352.01	Entschädigung Oblig. Schiessen	2'500		2'000		2'553.00	
<b>16</b>	<b>Zivilschutz</b>	<b>31'600</b>	<b>2'500</b>	<b>25'900</b>	<b>2'500</b>	<b>22'630.70</b>	<b>2'550.00</b>
	Netto Aufwand		29'100		23'400		20'080.70
<b>160</b>	<b>Zivilschutz</b>	<b>31'600</b>	<b>2'500</b>	<b>25'900</b>	<b>2'500</b>	<b>22'630.70</b>	<b>2'550.00</b>
	Netto Aufwand		29'100		23'400		20'080.70
160.312.01	Strom	2'000		2'000		1'920.05	
160.312.02	Wasser und Abwasser	600		600		556.20	
160.313.01	Reinigungsmaterial	500		500		417.50	
160.314.01	Baulicher Unterhalt	1'000		1'000		4'147.30	
160.318.01	Gebäude und Sachversicherungen	2'700		2'700		2'128.65	
160.318.02	Telefongebühren, Alarmanlage	800				708.00	
160.351.01	Kostenanteil an Kanton	8'000		7'700		7'016.80	
160.390.01	Int. Verrg. Zinsen	500		500		491.75	
160.390.02	Int. Verrg. Werkhof	5'600		5'300		1'665.80	
160.390.04	Int. Verrg. Heizkosten	9'900		5'600		3'578.65	
160.461.01	Kantonsbeiträge		2'500		2'500		2'550.00
<b>17</b>	<b>Gemeindeführung</b>	<b>12'500</b>	<b>5'700</b>	<b>15'000</b>	<b>6'800</b>	<b>12'789.55</b>	<b>5'076.60</b>
	Netto Aufwand		6'800		8'200		7'712.95
<b>173</b>	<b>Gemeindeführung</b>	<b>12'500</b>	<b>5'700</b>	<b>15'000</b>	<b>6'800</b>	<b>12'789.55</b>	<b>5'076.60</b>
	Netto Aufwand		6'800		8'200		7'712.95
173.301.01	Entschädigung Chef GFO	5'000		5'000		5'000.00	
173.309.01	Ausbildungs- und Kurskosten GFO			2'000			
173.311.01	Anschaffung Ausrüstungsgegenstände GFO	200		800		1'759.40	
173.317.01	Verwaltung und Spesen GFO	7'300		7'200		6'030.15	
173.452.01	GFO-Anteile Heitenried und St. Antoni		5'700		6'800		5'076.60
<b>2</b>	<b>BILDUNG</b>	<b>5'905'800</b>	<b>146'300</b>	<b>5'851'100</b>	<b>134'700</b>	<b>6'078'233.98</b>	<b>182'003.35</b>
	Netto Aufwand		5'759'500		5'716'400		5'896'230.63
<b>20</b>	<b>Kindergarten</b>	<b>322'000</b>	<b>4'600</b>	<b>329'700</b>	<b>4'600</b>	<b>327'388.20</b>	<b>4'600.00</b>
	Netto Aufwand		317'400		325'100		322'788.20
<b>200</b>	<b>Kindergarten</b>	<b>322'000</b>	<b>4'600</b>	<b>329'700</b>	<b>4'600</b>	<b>327'388.20</b>	<b>4'600.00</b>
	Netto Aufwand		317'400		325'100		322'788.20
200.310.01	Schulmaterial und Lehrmittel	11'000		9'700		8'925.65	
200.351.01	Besoldung nach Verteiler Kanton	305'600		310'400		309'041.85	
200.352.01	Schulgeld an andere Gemeinden	2'300		6'900		7'041.00	
200.390.04	Int. Verrg. Gebäudekosten	3'100		2'700		2'379.70	
200.452.01	Schulgeld von anderen Gemeinden		4'600		4'600		4'600.00

Gemeinde Schmitten

**Voranschlag 2019**

Funktionale Gliederung

Konto	Laufende Rechnung Funktionale Gliederung LR	Budget 2019		Budget 2018		Rechnung 2017	
		Aufwand	Ertrag				
<b>21</b>	<b>Obligatorischer Schulzyklus</b> Netto Aufwand	<b>3'371'500</b>	<b>10'900</b>	<b>3'393'300</b>	<b>10'900</b>	<b>3'408'376.28</b>	<b>6'149.50</b>
			3'360'600		3'382'400		3'402'226.78
<b>210</b>	<b>Primarschule</b> Netto Aufwand	<b>1'614'400</b>	<b>10'900</b>	<b>1'585'900</b>	<b>10'900</b>	<b>1'597'499.38</b>	<b>6'149.50</b>
			1'603'500		1'575'000		1'591'349.88
210.300.01	Elternrat	4'100		4'600		4'081.55	
210.301.01	Feste Entschädigungen	12'600		12'600		12'569.16	
210.302.01	Treueprämien, Geschenke	4'700		2'100		1'480.00	
210.303.01	Sozialversicherungsbeiträge	1'000		1'000		920.14	
210.305.01	Unfall- und Krankenversicherungsbeiträge	100		100		54.01	
210.310.01	Schulmaterial und Lehrmittel	40'000		39'000		36'414.75	
210.310.02	Schulinformation	5'000		5'000		4'771.70	
210.311.01	Anschaffung Schulgeräte und Mobilien	19'600		20'000		19'453.59	
210.313.01	Schulschlussfeier	5'500		5'000		2'096.45	
210.315.01	Unterhalt Mobilien und Geräte	22'600		23'300		28'242.38	
210.317.01	Spesen Lehrerweiterbildung	2'000		3'000		874.05	
210.317.02	Ausflüge, Schwimmen, Sportlager	77'700		60'400		51'456.15	
210.318.02	Telefon, Radio- und TV-Gebühren	8'000		8'000		8'293.60	
210.351.01	Besoldung nach Verteiler Kanton	1'319'800		1'305'500		1'328'770.15	
210.351.02	Information über Sexualität	3'700		4'700		4'024.00	
210.352.01	Schulgeld an andere Gemeinden	13'800		18'400		23'000.00	
210.366.01	Beiträge an Schülertransport-Kosten	12'200		12'500		11'210.00	
210.390.06	Int. Verrg. Personalkosten	62'000		60'700		59'787.70	
210.436.02	Elternbeiträge an Hausaufgabenhilfe		4'000		4'000		3'849.50
210.452.01	Schulgeld von anderen Gemeinden		6'900		6'900		2'300.00
<b>211</b>	<b>Orientierungsschule</b> Netto Aufwand	<b>1'693'100</b>		<b>1'671'600</b>		<b>1'659'765.50</b>	
			1'693'100		1'671'600		1'659'765.50
211.352.01	Betriebskosten OS des Sensebezirks	1'594'400		1'591'100		1'589'487.60	
211.390.01	Int. Verrg. Zinsen	41'700		47'500		42'277.90	
211.390.03	Int. Verrg. Abschreibungen	57'000		33'000		28'000.00	
<b>219</b>	<b>Ausserschulische Betreuungseinrichtungen</b> Netto Aufwand	<b>64'000</b>		<b>135'800</b>		<b>151'111.40</b>	
			64'000		135'800		151'111.40
219.365.01	Beiträge TAF	48'000		112'000		151'111.40	
219.390.04	Int. Verrg. Gebäudekosten	16'000		23'800			

**Voranschlag 2019**

## Funktionale Gliederung

Konto	Laufende Rechnung Funktionale Gliederung LR	Budget 2019		Budget 2018		Rechnung 2017	
		Aufwand	Ertrag				
<b>22</b>	<b>Sonderschulen</b> Netto Aufwand	<b>831'000</b>	<b>101'900</b> 729'100	<b>821'700</b>	<b>101'600</b> 720'100	<b>801'597.05</b>	<b>96'416.00</b> 705'181.05
<b>220</b>	<b>Sozialpädagogischer Dienst</b> Netto Aufwand	<b>831'000</b>	<b>101'900</b> 729'100	<b>821'700</b>	<b>101'600</b> 720'100	<b>801'597.05</b>	<b>96'416.00</b> 705'181.05
220.310.01	Schulmaterial und Lehrmittel	3'000		3'000			
220.351.01	Sonderschulen Kostenanteil an Kanton	573'500		563'200		547'310.35	
220.351.02	Therapeutische Massnahmen Kostenanteil an Kanton	27'100		27'300		26'712.20	
220.366.01	Schulpsychologischer Dienst	65'000		65'000		64'960.00	
220.366.02	Logopädischer Dienst	138'000		138'000		138'000.00	
220.366.03	Psychomotorischer Dienst	24'400		25'200		24'614.50	
220.461.01	Kantonsbeitrag für Hilfsdienste		71'900		71'600		80'583.00
220.461.02	Kantonsbeitrag für verstärkte Massnahmen		30'000		30'000		15'833.00
<b>23</b>	<b>Berufsbildung</b> Netto Aufwand	<b>46'000</b>	46'000	<b>46'000</b>	46'000	<b>44'322.75</b>	44'322.75
<b>230</b>	<b>Berufsbildung</b> Netto Aufwand	<b>46'000</b>	46'000	<b>46'000</b>	46'000	<b>44'322.75</b>	44'322.75
230.351.01	Beitrag an Berufsschulen	46'000		46'000		44'322.75	
<b>29</b>	<b>Uebrigtes Bildungswesen</b> Netto Aufwand	<b>1'335'300</b>	<b>28'900</b> 1'306'400	<b>1'260'400</b>	<b>17'600</b> 1'242'800	<b>1'496'549.70</b>	<b>74'837.85</b> 1'421'711.85
<b>294</b>	<b>Schulanlagen</b> Netto Aufwand	<b>1'335'300</b>	<b>28'900</b> 1'306'400	<b>1'260'400</b>	<b>17'600</b> 1'242'800	<b>1'496'549.70</b>	<b>74'837.85</b> 1'421'711.85
294.301.01	Besoldungen	95'900		80'300		106'699.89	
294.303.01	Sozialversicherungsbeiträge	8'400		7'000		5'152.62	
294.304.01	Personalversicherungsbeiträge	7'000		6'500		4'796.40	
294.305.01	Unfall- und Krankenversicherungsbeiträge	3'800		3'200		2'927.17	
294.306.01	Arbeitsbekleidung	3'000		3'000		2'487.00	
294.311.01	Anschaffung Mobilien, Geräte	7'000		5'000		18'134.65	
294.312.01	Strom	32'000		32'000		31'303.55	
294.312.02	Wasser und Abwasser	6'000		6'000		6'245.80	
294.313.01	Reinigungsmaterial	26'000		26'000		25'596.25	
294.314.01	Baulicher Unterhalt	66'800		86'100		77'799.85	
294.315.01	Unterhalt Mobilien, Geräte	3'000		6'500		5'677.65	
294.315.02	Unterhalt Schlüsselanlage	10'000		3'000			
294.318.01	Gebäude- und Sachversicherungen	14'500		14'500		14'454.40	
294.318.02	Telefongebühren	2'500		2'500		2'213.80	
294.319.01	Betriebsaufwand	5'000		5'000		5'584.10	
294.390.01	Int. Verrg. Zinsen	50'100		55'600		57'163.22	
294.390.02	Int. Verrg. Werkhof	431'500		420'000		400'659.70	
294.390.03	Int. Verrg. Abschreibungen	434'000		421'000		680'000.00	
294.390.04	Int. Verrg. Heizkosten	128'800		77'200		49'653.65	
294.423.01	Mietzinseinnahmen TAS						7'000.00
294.423.02	Nebenkosten TAS						26'821.10
294.436.01	Versicherungsentschädigungen						37'673.55
294.439.01	Übrige Erträge						400.00
294.490.01	Int. Verrg. Gebäudekosten (Brockelade)		1'600		1'600		1'739.95
294.490.02	Int. Verrg. Gebäudekosten (TAF/KITa)		20'000		16'000		
294.490.06	Int. Verrg. Personalkosten		7'300				1'203.25

Gemeinde Schmitten

**Voranschlag 2019**

Funktionale Gliederung

Konto	Laufende Rechnung Funktionale Gliederung LR	Budget 2019		Budget 2018		Rechnung 2017	
		Aufwand	Ertrag				
<b>3</b>	<b>KULTUR UND FREIZEIT</b> Netto Aufwand	<b>786'100</b>	<b>46'500</b> 739'600	<b>732'700</b>	<b>40'300</b> 692'400	<b>726'780.24</b>	<b>47'929.35</b> 678'850.89
<b>30</b>	<b>Kultur</b> Netto Aufwand	<b>357'600</b>	<b>16'500</b> 341'100	<b>333'100</b>	<b>11'500</b> 321'600	<b>329'740.42</b>	<b>12'251.35</b> 317'489.07
<b>300</b>	<b>Kulturförderung, Veranstaltungen</b> Netto Aufwand	<b>256'400</b>	256'400	<b>229'000</b>	229'000	<b>242'732.86</b>	242'732.86
300.300.01	Kulturkommission	3'500		3'000		3'845.05	
300.311.01	Anschaffungen					614.50	
300.315.01	Ortsverschönerung	2'000		3'000		1'947.80	
300.318.05	Empfänge, Anlässe und Beiträge an interkommunale Vereine	4'900		4'900		9'114.77	
300.318.06	Kulturelle Veranstaltungen	31'500		15'200		25'300.64	
300.318.07	Bundes- und Jungbürgerfeier	11'000		11'200		9'298.25	
300.351.01	Kostenbeitrag Konservatorium	105'600		95'700		93'095.25	
300.352.01	Beitrag an Kulturverband	5'000		5'000		5'000.00	
300.365.01	Beitrag an Heimatmuseum	13'000		13'200		13'197.60	
300.365.02	Beiträge an kulturelle Vereine	17'000		16'500		16'450.00	
300.365.03	Beiträge an Sportvereine	13'000		12'400		12'390.00	
300.365.04	Senioren, Essen	3'500		3'500		3'632.30	
300.365.05	Subvention Musikunterricht	28'000		28'000		26'568.00	
300.390.02	Int. Verrg. Werkhof	16'800		15'800		20'538.75	
300.390.04	Int. Verrg. Gebäudekosten (Brockelade)	1'600		1'600		1'739.95	
<b>307</b>	<b>Bibliothek</b> Netto Aufwand	<b>55'100</b>	<b>9'000</b> 46'100	<b>58'400</b>	<b>4'000</b> 54'400	<b>46'777.54</b>	<b>5'350.35</b> 41'427.19
307.301.01	Besoldungen	28'000		28'000		26'445.50	
307.303.01	Sozialversicherungsbeiträge	2'500		2'500		2'280.85	
307.305.01	Unfall- und Krankenversicherungsbeiträge	100		100		62.10	
307.309.01	Ausbildungs- und Kurskosten			1'700			
307.311.01	Anschaffungen	12'100		17'800		11'896.94	
307.315.01	Unterhalt Mobilien und Geräte	4'000		5'300		3'528.60	
307.317.01	Spesen Bibliothek	200		200		183.85	
307.319.01	Betriebsaufwand	5'000					
307.390.04	Int. Verrg. Gebäudekosten	3'200		2'800		2'379.70	
307.439.01	Erlöse aus Vermietungen		6'000		1'000		1'200.00
307.461.01	Beitrag Lotterie Romande		3'000		3'000		4'150.35
<b>308</b>	<b>Ludothek</b> Netto Aufwand	<b>46'100</b>	<b>7'500</b> 38'600	<b>45'700</b>	<b>7'500</b> 38'200	<b>40'230.02</b>	<b>6'901.00</b> 33'329.02
308.301.01	Besoldungen	30'000		30'000		26'666.54	
308.303.01	Sozialversicherungsbeiträge	3'700		3'700		2'121.04	
308.305.01	Unfall- und Krankenversicherungsbeiträge	200		200		62.74	
308.311.01	Anschaffungen	5'500		5'500		5'500.00	
308.319.01	Betriebsaufwand	3'500		3'500		3'500.00	
308.390.04	Int. Verrg. Gebäudekosten	3'200		2'800		2'379.70	
308.439.01	Erlöse aus Vermietungen		7'500		7'500		6'901.00

**Voranschlag 2019**

## Funktionale Gliederung

Konto	Laufende Rechnung Funktionale Gliederung LR	Budget 2019		Budget 2018		Rechnung 2017	
		Aufwand	Ertrag				
<b>34</b>	<b>Sport</b>	<b>322'600</b>	<b>7'000</b>	<b>291'200</b>	<b>7'000</b>	<b>295'726.90</b>	<b>16'648.90</b>
	Netto Aufwand		315'600		284'200		279'078.00
<b>340</b>	<b>Sporthallen</b>	<b>216'900</b>	<b>7'000</b>	<b>181'600</b>	<b>7'000</b>	<b>184'724.75</b>	<b>10'520.20</b>
	Netto Aufwand		209'900		174'600		174'204.55
340.311.01	Anschaffungen für Sporthallen	4'000		7'000		6'967.45	
340.312.01	Strom	15'000		16'000		14'353.15	
340.312.02	Wasser und Abwasser	3'000		3'000		2'459.20	
340.312.03	Heizöl	16'000		16'000		16'220.65	
340.313.01	Reinigungsmaterial	7'000		6'000		7'217.85	
340.314.01	Baulicher Unterhalt Sporthalle	42'900		16'900		25'620.80	
340.314.02	Unterhalt Sportbuvetten	5'000		2'000		543.85	
340.318.01	Gebäude- und Sachversicherungen	3'900		3'900		3'841.60	
340.318.02	Telefongebühren					358.50	
340.352.02	Betriebskosten Eishalle Düdingen	2'400					
340.390.02	Int. Verrg. Werkhof	117'700		110'800		107'141.70	
340.427.01	Benützungsgebühren Gemeindelokalitäten		2'000		2'000		1'670.00
340.436.02	Versicherungsentschädigungen						3'850.20
340.490.04	Int. Verrg. Heizkosten		5'000		5'000		5'000.00
<b>341</b>	<b>Sportanlagen, aussen</b>	<b>105'700</b>		<b>109'600</b>		<b>111'002.15</b>	<b>6'128.70</b>
	Netto Aufwand		105'700		109'600		104'873.45
341.300.01	Sportkommission	1'000		1'000			
341.311.01	Anschaffungen für Sportanlagen	1'000		3'000			
341.312.01	Strom	9'000		7'000		9'458.30	
341.312.02	Wasser	2'000		2'000		1'862.90	
341.314.01	Baulicher Unterhalt	2'000		2'000		4'646.65	
341.314.02	Unterhalt Sportplätze	35'000		32'000		39'800.90	
341.314.03	Unterhalt Parcours und Bahnen	5'000		8'000		972.00	
341.315.01	Unterhalt Maschinen und Geräte	3'000		4'000		2'563.40	
341.318.01	Sachversicherungen	400		400		399.35	
341.352.01	Betriebskosten Regio Badi Sense	10'000		14'800		10'877.10	
341.390.01	Int. Verrg. Zinsen	3'700		3'700		3'508.50	
341.390.02	Int. Verrg. Werkhof	33'600		31'700		36'913.05	
341.439.01	Übrige Erträge						6'128.70

Gemeinde Schmitten

**Voranschlag 2019**

Funktionale Gliederung

Konto	Laufende Rechnung Funktionale Gliederung LR	Budget 2019		Budget 2018		Rechnung 2017	
		Aufwand	Ertrag				
<b>35</b>	<b>Uebrige Freizeitgestaltung</b>	<b>105'900</b>	<b>23'000</b>	<b>108'400</b>	<b>21'800</b>	<b>101'312.92</b>	<b>19'029.10</b>
	Netto Aufwand		82'900		86'600		82'283.82
<b>350</b>	<b>Jugend</b>	<b>96'400</b>	<b>13'500</b>	<b>100'100</b>	<b>13'500</b>	<b>94'173.82</b>	<b>11'890.00</b>
	Netto Aufwand		82'900		86'600		82'283.82
350.300.01	Jugendkommission	2'000		1'500		2'382.55	
350.301.01	Besoldungen	57'800		56'000		58'738.05	
350.303.01	Sozialversicherungsbeiträge	5'600		5'600		5'520.20	
350.304.01	Personalversicherungsbeiträge	5'000		4'900		4'838.40	
350.305.01	Unfall- und Krankenversicherungsbeiträge	800		800		825.92	
350.309.01	Ausbildungs- und Kurskosten	500		1'600		749.00	
350.314.02	Aktivitäten und Projekte	10'500		14'000		7'396.85	
350.318.02	Telefongebühren	1'700		1'700		1'822.65	
350.362.01	Beitrag an Begegnungszentrum	6'000		6'000		6'000.00	
350.365.01	Jugendveranstaltungen	6'500		8'000		5'900.20	
350.427.01	Pfarrbeitrag JUBLA-Wohnung		6'000		6'000		6'000.00
350.461.01	Kantonssubvention		7'500		7'500		5'890.00
<b>351</b>	<b>Liegenschaft BILU</b>	<b>9'500</b>	<b>9'500</b>	<b>8'300</b>	<b>8'300</b>	<b>7'139.10</b>	<b>7'139.10</b>
351.312.01	Strom	1'000		1'000		825.60	
351.312.02	Wasser und Abwasser	500		700		419.80	
351.314.01	Baulicher Unterhalt	2'000		2'000		2'058.85	
351.318.01	Gebäude- und Sachversicherungen	1'300		1'300		1'284.05	
351.390.01	Int. Verrg. Zinsen	1'200		1'200		1'167.05	
351.390.04	Int. Verrg. Heizkosten	3'500		2'100		1'383.75	
351.490.01	Int. Verrg. Gebäudekosten		9'500		8'300		7'139.10

**Voranschlag 2019**

## Funktionale Gliederung

Konto	Laufende Rechnung Funktionale Gliederung LR	Budget 2019		Budget 2018		Rechnung 2017	
		Aufwand	Ertrag				
<b>4</b>	<b>GESUNDHEIT</b> Netto Aufwand	<b>1'743'000</b>	<b>3'000</b>	<b>1'639'900</b>	<b>3'000</b>	<b>1'581'822.23</b>	<b>3'870.65</b>
			1'740'000		1'636'900		1'577'951.58
<b>41</b>	<b>Pflegeheime</b> Netto Aufwand	<b>1'058'700</b>		<b>993'200</b>		<b>944'171.20</b>	
			1'058'700		993'200		944'171.20
<b>410</b>	<b>Pflegeheime</b> Netto Aufwand	<b>1'058'700</b>		<b>993'200</b>		<b>944'171.20</b>	
			1'058'700		993'200		944'171.20
410.351.01	Beitrag für Sonderbetreuung in Pflegeheimen	673'200		658'600		612'747.85	
410.365.01	Finanzkosten Pflegeheime Sensebezirk (Maggenberg und Stiftung St. Wolfgang)	295'200		302'900		248'391.50	
410.365.03	Betriebskosten Pflegeheim Sensebezirk (Maggenberg)	90'300		31'700		83'031.85	
<b>44</b>	<b>Ambulante Krankenpflege</b> Netto Aufwand	<b>667'100</b>		<b>630'000</b>		<b>622'731.88</b>	
			667'100		630'000		622'731.88
<b>440</b>	<b>Ambulante Krankenpflege</b> Netto Aufwand	<b>667'100</b>		<b>630'000</b>		<b>622'731.88</b>	
			667'100		630'000		622'731.88
440.300.01	Kommission für Gesellschaft und Integration	1'500		1'000		1'583.25	
440.351.01	Beitrag Pflegerestkosten Pflege zu Hause	4'200		4'200		4'217.05	
440.362.01	Beitrag an Bezirkskommission	1'100		1'100		1'112.29	
440.364.01	Beiträge an Spitex Sense	460'200		418'200		411'694.33	
440.364.02	Entschädigung Mahlzeitendienst	7'200		7'200		6'552.81	
440.365.02	Ambulanz-, Rettungs-, Notfall- und Pikettdienste	77'900		78'300		77'888.35	
440.365.03	Gesundheitsprävention					7'408.80	
440.366.01	Pauschalentschädigungen Pflege zu Hause	115'000		120'000		112'275.00	
<b>46</b>	<b>Schulgesundheitsdienst</b> Netto Aufwand	<b>16'700</b>	<b>3'000</b>	<b>16'700</b>	<b>3'000</b>	<b>14'419.15</b>	<b>3'870.65</b>
			13'700		13'700		10'548.50
<b>460</b>	<b>Schulgesundheitsdienst</b> Netto Aufwand	<b>16'700</b>	<b>3'000</b>	<b>16'700</b>	<b>3'000</b>	<b>14'419.15</b>	<b>3'870.65</b>
			13'700		13'700		10'548.50
460.318.04	Schularzt	8'000		8'000		7'334.30	
460.351.01	Kantonale Schulzahnpflege	8'700		8'700		7'084.85	
460.436.01	Elternbeitrag für Schulzahnpflege		3'000		3'000		3'870.65
<b>47</b>	<b>Lebensmittelkontrolle</b> Netto Aufwand	<b>500</b>				<b>500.00</b>	
			500				500.00
<b>470</b>	<b>Lebensmittelkontrolle</b> Netto Aufwand	<b>500</b>				<b>500.00</b>	
			500				500.00
470.352.01	Entschädigung Pilzkontrolle	500				500.00	



Gemeinde Schmitten

**Voranschlag 2019**

Funktionale Gliederung

Konto	Laufende Rechnung Funktionale Gliederung LR	Budget 2019		Budget 2018		Rechnung 2017	
		Aufwand	Ertrag				
<b>5</b>	<b>SOZIALE WOHLFAHRT</b> Netto Aufwand	<b>2'607'200</b>	<b>678'500</b> 1'928'700	<b>2'486'500</b>	<b>751'000</b> 1'735'500	<b>2'300'166.09</b>	<b>738'862.60</b> 1'561'303.49
<b>50</b>	<b>Sozialversicherungen</b> Netto Aufwand	<b>28'400</b>	28'400	<b>28'900</b>	28'900	<b>30'800.90</b>	30'800.90
<b>500</b>	<b>Sozialversicherungen</b> Netto Aufwand	<b>28'400</b>	28'400	<b>28'900</b>	28'900	<b>30'800.90</b>	30'800.90
500.351.05	Familienzulagen nicht Erwerbstätige	28'400		28'900		30'800.90	
<b>54</b>	<b>Kinderbetreuung im Vorschulalter</b> Netto Aufwand	<b>149'900</b>	149'900	<b>72'000</b>	72'000	<b>62'605.05</b>	62'605.05
<b>540</b>	<b>Kinderbetreuung im Vorschulalter</b> Netto Aufwand	<b>149'900</b>	149'900	<b>72'000</b>	72'000	<b>62'605.05</b>	62'605.05
540.365.01	Beiträge KiTa	112'000		48'000		58'765.55	
540.365.02	Tageselternverein Sense	7'000		8'000		3'839.50	
540.390.04	Int. Verrg. Gebäudekosten	30'900		16'000			
<b>55</b>	<b>Invalidität</b> Netto Aufwand	<b>1'024'500</b>	1'024'500	<b>991'100</b>	991'100	<b>966'974.75</b>	966'974.75
<b>550</b>	<b>Invalidität</b> Netto Aufwand	<b>1'024'500</b>	1'024'500	<b>991'100</b>	991'100	<b>966'974.75</b>	966'974.75
550.351.01	Hilfe an Sonderheime für behinderte und schwererziehbare Erwachsene	1'024'500		991'100		966'974.75	
<b>56</b>	<b>Sozialer Wohnungsbau</b> Netto Aufwand	<b>11'000</b>	11'000	<b>17'000</b>	17'000	<b>17'575.30</b>	17'575.30
<b>560</b>	<b>Sozialer Wohnungsbau</b> Netto Aufwand	<b>11'000</b>	11'000	<b>17'000</b>	17'000	<b>17'575.30</b>	17'575.30
560.365.01	Sozialer Wohnungsbau der Gemeinde	11'000		17'000		17'575.30	

**Voranschlag 2019**

## Funktionale Gliederung

Konto	Laufende Rechnung Funktionale Gliederung LR	Budget 2019		Budget 2018		Rechnung 2017	
		Aufwand	Ertrag				
<b>58</b>	<b>Fürsorge</b> Netto Aufwand	<b>1'393'400</b>	<b>678'500</b> 714'900	<b>1'377'500</b>	<b>751'000</b> 626'500	<b>1'222'210.09</b>	<b>738'862.60</b> 483'347.49
<b>580</b>	<b>Fürsorge</b> Netto Aufwand	<b>1'285'300</b>	<b>650'000</b> 635'300	<b>1'276'000</b>	<b>723'000</b> 553'000	<b>1'125'048.42</b>	<b>709'562.60</b> 415'485.82
580.300.01	Sozialkommission	4'800		4'800		2'781.30	
580.309.01	Ausbildungs- und Kurskosten	2'000		2'000			
580.309.02	Integration und Vernetzung	10'000		17'000		25'353.97	
580.317.01	Spesenvergütungen	1'000		1'200		504.50	
580.351.01	Beitrag an Kanton für Alimentenbevorschussungen	23'300		25'100		21'904.40	
580.351.02	Beitrag an Kanton, Hilfe an Opfer von Straftaten	7'600		7'800		7'267.10	
580.351.03	Spezialisierte Sozialdienste	6'200		6'400		6'315.40	
580.352.01	Beteiligung an den Bezirkskosten	93'800		40'000		35'692.60	
580.365.01	Beiträge an gemeinnützige Institutionen	13'100		13'100		12'570.00	
580.366.01	Beiträge an Fürsorgebedürftige	970'000		1'020'000		863'219.90	
580.390.06	Int. Verrg. Personalkosten	153'500		138'600		149'439.25	
580.436.02	Rückerstattung von Versicherungen und Privaten		450'000		500'000		570'405.10
580.461.01	Rückerstattung vom Kanton		200'000		220'000		128'057.50
580.461.02	Kantonsbeitrag für Integration und Vernetzung				3'000		11'100.00
<b>582</b>	<b>Arbeitsbeschaffung</b> Netto Aufwand	<b>69'200</b>	<b>69'200</b>	<b>69'200</b>	<b>69'200</b>	<b>61'080.00</b>	<b>61'080.00</b>
582.351.01	Beitrag an Kanton für Beschäftigungsfonds	69'200		69'200		61'080.00	
<b>585</b>	<b>Sprachkurse für Fremdsprachige (inkl. ELKI)</b> Netto Aufwand	<b>38'900</b>	<b>28'500</b> 10'400	<b>32'300</b>	<b>28'000</b> 4'300	<b>36'081.67</b>	<b>29'300.00</b> 6'781.67
585.301.01	Besoldungen	31'600		26'100		29'992.15	
585.303.01	Sozialversicherungsbeiträge	3'000		2'500		2'590.77	
585.305.01	Unfall- und Krankenversicherungsbeiträge	300		200		306.15	
585.309.01	Ausbildungs- und Kurskosten	1'000		1'000		781.60	
585.310.01	Material	1'500		1'000		1'324.40	
585.317.01	Spesen Deutschkurs	500		500		138.60	
585.318.02	Telefongebühren	1'000		1'000		948.00	
585.435.01	Anteil Kursgebühren Teilnehmende		2'500		2'000		1'950.00
585.461.01	Kantonssubvention		26'000		26'000		27'350.00

Gemeinde Schmitten

**Voranschlag 2019**

Funktionale Gliederung

Konto	Laufende Rechnung Funktionale Gliederung LR	Budget 2019		Budget 2018		Rechnung 2017	
		Aufwand	Ertrag				
<b>6</b>	<b>VERKEHR</b> Netto Aufwand	<b>2'381'300</b>	<b>1'247'500</b> 1'133'800	<b>2'356'300</b>	<b>1'176'600</b> 1'179'700	<b>2'123'467.12</b>	<b>1'199'573.40</b> 923'893.72
<b>61</b>	<b>Kantonsstrassen</b> Netto Aufwand	<b>4'000</b>	4'000	<b>19'000</b>	19'000	<b>33'213.85</b>	33'213.85
<b>610</b>	<b>Kantonsstrassen</b> Netto Aufwand	<b>4'000</b>	4'000	<b>19'000</b>	19'000	<b>33'213.85</b>	33'213.85
610.351.01	Gemeindebeitrag an Kanton für Unterhalt	4'000		19'000		33'213.85	
<b>62</b>	<b>Gemeindestrassen</b> Netto Aufwand	<b>2'031'600</b>	<b>1'140'500</b> 891'100	<b>1'978'000</b>	<b>1'075'600</b> 902'400	<b>1'772'439.02</b>	<b>1'091'320.30</b> 681'118.72
<b>620</b>	<b>Gemeindestrassen, Trottoirs, Plätze</b> Netto Aufwand	<b>699'400</b>	699'400	<b>711'000</b>	711'000	<b>517'952.80</b>	<b>7'472.00</b> 510'480.80
620.300.01	Strassenkommission	400		400		203.10	
620.312.01	Strom für öffentliche Beleuchtung	18'000		29'000		18'602.50	
620.313.01	Markierungen	5'000		5'000		2'217.65	
620.313.02	Strassensignalisation	5'000		5'000		7'910.20	
620.313.04	Salz und Splitt	14'000		14'000		13'488.10	
620.314.01	Unterhalt Gemeindestrassen	50'000		70'000		62'626.60	
620.314.02	Unterstände	1'000		1'000			
620.314.03	Unterhalt Wanderwege	13'000		3'000		2'918.10	
620.315.01	Reparaturen und Erweiterung öffentliche Beleuchtung	12'000		12'000		10'830.35	
620.318.04	Entsorgung Strassenabfälle	8'000		8'000		12'770.20	
620.390.01	Int. Verrg. Zinsen	30'700		32'100		26'497.10	
620.390.02	Int. Verrg. Werkhof	291'300		274'500		302'888.90	
620.390.03	Int. Verrg. Abschreibungen	251'000		257'000		57'000.00	
620.439.01	Übrige Erträge						7'472.00
<b>622</b>	<b>Werkhof</b> Netto Aufwand	<b>1'332'200</b>	<b>1'140'500</b> 191'700	<b>1'267'000</b>	<b>1'075'600</b> 191'400	<b>1'254'486.22</b>	<b>1'083'848.30</b> 170'637.92
622.301.01	Besoldungen	904'600		854'300		858'619.10	
622.302.01	Lehrlingsausbildung	22'200		17'700		17'896.95	
622.303.01	Sozialversicherungsbeiträge	78'900		74'500		77'670.30	
622.304.01	Personalversicherungsbeiträge	102'300		98'500		99'232.05	
622.305.01	Unfall- und Krankenversicherungsbeiträge	32'500		30'600		30'232.45	
622.306.01	Arbeitsbekleidung	3'000		2'000		3'936.45	
622.311.01	Anschaffungen	6'000		5'200		6'152.05	
622.312.01	Strom	3'000		3'000		3'099.40	
622.312.02	Wasser und Abwasser	600		600		861.40	
622.313.01	Treibstoffe	20'000		18'000		20'193.45	
622.313.02	Verbrauchs- und Reinigungsmaterial	3'000		4'000		2'673.80	
622.314.01	Baulicher Unterhalt	4'100		4'100		3'439.45	
622.315.01	Unterhalt Fahrzeuge und Geräte	29'000		30'000		32'850.12	
622.315.02	Unterhalt Maschinen, Mobilien	4'000		4'000		4'831.90	
622.318.01	Steuern und Versicherungen	13'600		13'600		13'697.70	
622.318.02	Telefongebühren	2'000		2'000		2'051.20	
622.390.01	Int. Verrg. Zinsen	6'000		6'800		6'393.10	
622.390.02	Int. Verrg. Werkhof	22'400		21'100		14'655.35	
622.390.03	Int. Verrg. Abschreibungen	70'000		72'000		51'000.00	
622.390.04	Int. Verrg. Heizkosten	5'000		5'000		5'000.00	
622.436.02	Versicherungsentschädigungen						1'880.05
622.490.01	Int. Verrg. Werkhof		1'120'500		1'055'600		1'061'968.25
622.490.06	Int. Verrg. Personalkosten		20'000		20'000		20'000.00

**Voranschlag 2019**

## Funktionale Gliederung

Konto	Laufende Rechnung Funktionale Gliederung LR	Budget 2019		Budget 2018		Rechnung 2017	
		Aufwand	Ertrag				
<b>64</b>	<b>Bundesbahnen</b>	<b>27'500'</b>		<b>26'000'</b>		<b>26'616.00'</b>	
	Netto Aufwand		27'500		26'000		26'616.00
<b>640</b>	<b>Bundesbahnen</b>	<b>27'500'</b>		<b>26'000'</b>		<b>26'616.00'</b>	
	Netto Aufwand		27'500		26'000		26'616.00
640.351.01	Beteiligung an den Bahninfrastrukturfonds des Bundes	27'500'		26'000'		26'616.00'	
<b>65</b>	<b>Regionalverkehr</b>	<b>318'200'</b>	<b>107'000'</b>	<b>333'300'</b>	<b>101'000'</b>	<b>291'198.25'</b>	<b>108'253.10'</b>
	Netto Aufwand		211'200		232'300		182'945.15
<b>650</b>	<b>Öffentlicher Verkehr</b>	<b>318'200'</b>	<b>107'000'</b>	<b>333'300'</b>	<b>101'000'</b>	<b>291'198.25'</b>	<b>108'253.10'</b>
	Netto Aufwand		211'200		232'300		182'945.15
650.314.01	Ausbau und Unterhalt Bushaltestellen	10'000'		1'000'		3'188.05'	
650.318.01	Ankauf der Generalabonnemente	103'700'		103'700'		103'703.70'	
650.351.01	Beitrag an Regionalverkehr	200'200'		227'100'		180'008.00'	
650.352.02	Kostenbeitrag Moonliner	4'300'		1'500'		4'298.50'	
650.434.01	Benützungsgebühren für GA's		107'000		101'000		107'474.10
650.436.01	Versicherungsentschädigungen						779.00
<b>7</b>	<b>UMWELT UND RAUMORDNUNG</b>	<b>2'413'400'</b>	<b>2'165'600'</b>	<b>2'940'600'</b>	<b>2'661'000'</b>	<b>2'523'575.00'</b>	<b>2'295'792.65'</b>
	Netto Aufwand		247'800		279'600		227'782.35
<b>70</b>	<b>Wasser</b>	<b>707'200'</b>	<b>707'200'</b>	<b>920'000'</b>	<b>920'000'</b>	<b>715'212.15'</b>	<b>715'212.15'</b>
<b>700</b>	<b>Wasserversorgung</b>	<b>707'200'</b>	<b>707'200'</b>	<b>920'000'</b>	<b>920'000'</b>	<b>715'212.15'</b>	<b>715'212.15'</b>
700.300.01	Wasserkommission	400'		400'		203.10'	
700.311.01	Anschaffungen	50'000'		50'000'		44'146.70'	
700.312.01	Strom	9'000'		9'000'		9'914.10'	
700.312.05	Wasserbezüge vom Sodbach	60'000'		75'000'		57'727.30'	
700.314.01	Baulicher Unterhalt	44'000'		44'000'		44'153.65'	
700.314.02	Netzerweiterungen	60'000'		60'000'		58'436.65'	
700.318.01	Gebäude- und Sachversicherungen	1'800'		1'800'		1'742.65'	
700.318.02	Telefongebühren	1'500'		1'300'		1'537.40'	
700.318.04	Wasseranalysen	3'500'		2'500'		3'391.90'	
700.318.05	Neuaufnahme und Nachführen GIS-Daten	10'000'		10'000'		5'571.25'	
700.318.06	Entschädigungen Schutzzonen	1'200'		1'200'		1'140.00'	
700.319.01	Debitorenverluste					19.70'	
700.332.01	Freie Abschreibungen	230'000'		465'000'		243'523.60'	
700.380.01	Einlage in Spezialfinanzierung Rechnungsausgleich			100'900'		122'397.10'	
700.380.02	Einlage in Spezialfinanzierung Werterhaltung	110'000'					
700.390.02	Int. Verrg. Werkhof	100'800'		73'900'		96'307.05'	
700.390.06	Int. Verrg. Personalkosten	25'000'		25'000'		25'000.00'	
700.434.01	Grundgebühren		110'000		420'000		436'566.55
700.434.02	Betriebsgebühren		300'000				
700.434.03	Wasserbezüge WV Bösingens		25'000		30'000		25'862.65
700.434.04	Feuerschutz-Anteil		5'000		5'000		4'878.05
700.436.02	Rückerstattungen Dritter						4'381.30
700.480.01	Entnahme aus Spezialfinanzierung Werterhaltung		230'000		465'000		243'523.60
700.480.02	Entnahme aus Spezialfinanzierung Rechnungsausgleich		37'200				

**Voranschlag 2019**

## Funktionale Gliederung

Konto	Laufende Rechnung Funktionale Gliederung LR	Budget 2019		Budget 2018		Rechnung 2017	
		Aufwand	Ertrag				
<b>71</b>	<b>Abwasser</b>	<b>1'050'400</b>	<b>1'050'400</b>	<b>1'335'000</b>	<b>1'335'000</b>	<b>1'122'179.25</b>	<b>1'122'179.25</b>
<b>710</b>	<b>Abwasserbeseitigung</b>	<b>1'050'400</b>	<b>1'050'400</b>	<b>1'335'000</b>	<b>1'335'000</b>	<b>1'122'179.25</b>	<b>1'122'179.25</b>
710.300.01	Abwasserkommission	400		400		203.10	
710.312.01	Strom für ARA-Pumpwerk	1'500		1'500		1'234.50	
710.314.01	Baulicher Unterhalt	45'500		45'500		43'467.30	
710.314.02	Netzerweiterungen	40'000		40'000		-8'603.90	
710.318.05	Planung Massnahmen GEP	20'000		20'000		3'642.95	
710.318.06	Neuaufnahme und Nachführen von GIS-Daten	20'000		20'000		-5'954.25	
710.332.01	Freie Abschreibungen	575'000		890'000		658'800.90	
710.352.01	Betriebsbeiträge ARA Laupen	167'400		179'900		177'615.25	
710.380.01	Einlage in Spezialfinanzierung Rechnungsausgleich			97'400		214'487.40	
710.380.02	Einlage in Spezialfinanzierung Werterhaltung	140'000					
710.390.02	Int. Verrg. Werkhof	5'600		5'300		2'286.00	
710.390.06	Int. Verrg. Personalkosten	35'000		35'000		35'000.00	
710.434.01	Grundgebühren		140'000		445'000		463'378.35
710.434.02	Betriebsgebühren		300'000				
710.480.01	Entnahme aus Spezialfinanzierung Werterhaltung		575'000		890'000		658'800.90
710.480.02	Entnahme aus Spezialfinanzierung Rechnungsausgleich		35'400				
<b>72</b>	<b>Kehricht</b>	<b>345'000</b>	<b>345'000</b>	<b>343'000</b>	<b>343'000</b>	<b>379'912.20</b>	<b>379'912.20</b>
<b>720</b>	<b>Abfallbeseitigung</b>	<b>345'000</b>	<b>345'000</b>	<b>343'000</b>	<b>343'000</b>	<b>379'912.20</b>	<b>379'912.20</b>
720.300.01	Umweltkommission	1'500		1'500		1'108.55	
720.301.01	Besoldungen	24'000		24'000		24'973.66	
720.303.01	Sozialversicherungsbeiträge	1'800		1'800		1'500.18	
720.305.01	Unfall- und Krankenversicherungsbeiträge	800		800		946.95	
720.310.01	Kehrichtmaterial, Säcke und Plomben	8'000		8'000		12'246.90	
720.311.01	Anschaffungen, Mobilien und Geräte	4'000		4'000		2'679.50	
720.315.01	Unterhalt Anlagen und Geräte	3'500		1'000		10'230.50	
720.318.01	Gebäude- und Sachversicherungen	100		100		49.70	
720.318.05	Massnahmen für die Umwelt	5'000		5'000		2'320.80	
720.319.01	Übriger Aufwand	2'000		2'000		2'324.90	
720.352.01	Abfuhrkosten Kehricht	87'000		87'000		84'630.00	
720.352.02	Kosten Verbrennung und Deponie	95'000		95'000		91'144.25	
720.352.03	Entsorgung Altöl	1'000		1'200		992.05	
720.352.04	Entsorgung Altglas	8'000		8'000		7'125.40	
720.352.05	Entsorgung Metalle	1'800		1'500		1'755.00	
720.352.06	Entsorgung Papier und Karton	20'000		21'000		19'760.00	
720.352.07	Entsorgung organische Abfälle	50'000		50'000		46'622.40	
720.352.08	Beiträge an Schule und JUBLA für Umweltaktionen	13'000		13'000		13'000.00	
720.352.09	Sperrgut	5'000		5'000		4'209.60	
720.352.11	Entsorgung Inertstoffe	2'000		2'500		1'305.00	
720.352.12	Entsorgung Styropor	1'000		1'000		648.20	
720.380.01	Einlage in Reserve Kehricht	3'800		2'800		46'505.91	
720.390.01	Int. Verrg. Zinsen	1'100		1'500		1'387.25	
720.390.02	Int. Verrg. Werkhof	5'600		5'300		2'445.50	
720.434.01	Kehricht-Gebühren		203'000		193'000		227'565.15
720.434.02	Kehricht-Grundgebühr		130'000		130'000		130'384.30
720.435.01	Vergütungen für Altpapier		5'000		13'000		14'821.25
720.435.02	Vergütungen für Altglas		7'000		7'000		6'674.15
720.436.03	Versicherungsentschädigungen						467.35

**Voranschlag 2019**

## Funktionale Gliederung

Konto	Laufende Rechnung Funktionale Gliederung LR	Budget 2019		Budget 2018		Rechnung 2017	
		Aufwand	Ertrag				
<b>74</b>	<b>Friedhof und Bestattung</b>	<b>70'800</b>	<b>3'000</b>	<b>68'900</b>	<b>3'000</b>	<b>67'992.75</b>	<b>3'500.00</b>
	Netto Aufwand		67'800		65'900		64'492.75
<b>740</b>	<b>Friedhof und Bestattung</b>	<b>70'800</b>	<b>3'000</b>	<b>68'900</b>	<b>3'000</b>	<b>67'992.75</b>	<b>3'500.00</b>
	Netto Aufwand		67'800		65'900		64'492.75
740.311.01	Anschaffungen	2'000		2'000			
740.312.01	Strom	2'500		2'500		2'500.75	
740.312.02	Wasser und Abwasser	1'800		1'800		1'696.40	
740.313.01	Abfall- und Grünentsorgung	5'000		5'000		4'748.60	
740.314.01	Baulicher Unterhalt	7'000		7'000		5'426.75	
740.314.02	Ausheben von Gräbern	1'000		1'000		432.00	
740.315.01	Unterhalt Geräte und Werkzeuge	1'000		1'000		164.00	
740.318.01	Gebäude- und Sachversicherungen	200		200		147.90	
740.352.01	Lohnanteil an Pfarrei für Sigristen	22'000		22'000		21'005.10	
740.390.01	Int. Verrg. Zinsen	500		600		711.95	
740.390.02	Int. Verrg. Werkhof	16'800		15'800		7'159.30	
740.390.03	Int. Verrg. Abschreibungen	11'000		10'000		24'000.00	
740.434.01	Bestattungsgebühren, Urnen und Auswärtige		3'000		3'000		3'500.00
<b>75</b>	<b>Gewässer</b>	<b>15'700</b>		<b>15'400</b>		<b>18'714.05</b>	
	Netto Aufwand		15'700		15'400		18'714.05
<b>750</b>	<b>Gewässerverbauungen</b>	<b>15'700</b>		<b>15'400</b>		<b>18'714.05</b>	
	Netto Aufwand		15'700		15'400		18'714.05
750.314.01	Instandhaltung Wasserbauten	8'000		8'000		11'125.70	
750.365.01	Entwässerungskörperschaft Tifers	1'500		1'500		1'199.00	
750.390.01	Int. Verrg. Zinsen	600		600		594.55	
750.390.02	Int. Verrg. Werkhof	5'600		5'300		5'794.80	
<b>76</b>	<b>Naturschutz</b>	<b>19'000</b>		<b>19'000</b>		<b>16'341.70</b>	
	Netto Aufwand		19'000		19'000		16'341.70
<b>760</b>	<b>Landschaftspflege</b>	<b>19'000</b>		<b>19'000</b>		<b>16'341.70</b>	
	Netto Aufwand		19'000		19'000		16'341.70
760.314.01	Landschaftspflege	7'000		7'000		6'751.10	
760.318.05	Landschaft und Landwirtschaft	12'000		12'000		9'590.60	
<b>79</b>	<b>Raumplanung</b>	<b>205'300</b>	<b>60'000</b>	<b>239'300</b>	<b>60'000</b>	<b>203'222.90</b>	<b>74'989.05</b>
	Netto Aufwand		145'300		179'300		128'233.85
<b>790</b>	<b>Raumordnung</b>	<b>205'300</b>	<b>60'000</b>	<b>239'300</b>	<b>60'000</b>	<b>203'222.90</b>	<b>74'989.05</b>
	Netto Aufwand		145'300		179'300		128'233.85
790.300.01	Bau- und Planungskommissionen	3'000		3'000		3'129.00	
790.317.01	Spesen Bauverwaltung	800		800		1'133.20	
790.318.02	Telefongebühren	1'300		1'300		1'383.65	
790.318.05	Ortsplanung	500		1'000			
790.318.10	Baubewilligungsgebühren	6'000		6'000		5'395.00	
790.318.11	Baukontrollen durch Dritte	3'000		4'000		1'620.00	
790.352.01	Beitrag an Region Sense	67'600		47'100		37'684.15	
790.352.02	Finanzbeitrag Kaiseregglifte	6'300		6'300		6'309.90	
790.390.01	Int. Verrg. Zinsen	300		700		910.15	
790.390.03	Int. Verrg. Abschreibungen	11'000		64'000		40'000.00	
790.390.06	Int. Verrg. Personalkosten	105'500		105'100		105'657.85	
790.434.01	Einnahmen aus Baubewilligungen		60'000		60'000		74'989.05

Gemeinde Schmitten

**Voranschlag 2019**

Funktionale Gliederung

Konto	Laufende Rechnung Funktionale Gliederung LR	Budget 2019		Budget 2018		Rechnung 2017	
		Aufwand	Ertrag				
<b>8</b>	<b>VOLKSWIRTSCHAFT</b>	<b>272'500</b>	<b>274'900</b>	<b>191'100</b>	<b>196'000</b>	<b>156'974.15</b>	<b>158'699.30</b>
	Netto Ertrag	2'400		4'900		1'725.15	
<b>81</b>	<b>Forstwirtschaft</b>	<b>23'100</b>	<b>25'500</b>	<b>12'600</b>	<b>17'500</b>	<b>12'792.05</b>	<b>14'517.20</b>
	Netto Ertrag	2'400		4'900		1'725.15	
<b>810</b>	<b>Forstwirtschaft</b>	<b>23'100</b>	<b>25'500</b>	<b>12'600</b>	<b>17'500</b>	<b>12'792.05</b>	<b>14'517.20</b>
	Netto Ertrag	2'400		4'900		1'725.15	
810.313.01	Aufforstungen und Pflanzenankauf	1'500				3'086.00	
810.314.01	Unterhalt und Ausbau Waldwege	5'000		5'000			
810.314.02	Waldarbeiten durch Dritte	6'000		6'000		6'192.45	
810.318.02	Jungwaldpflege	8'000				848.50	
810.318.03	Förster-Entschädigungen	2'000		1'000		1'500.00	
810.318.05	Forstabgaben	600		600		190.45	
810.390.02	Int. Verrg. Werkhof					974.65	
810.435.01	Erlös aus Holzverkäufen		7'500		7'500		1'277.20
810.461.01	Kant. Subvention Walderhaltung		18'000		10'000		13'240.00
<b>86</b>	<b>Energie</b>	<b>249'400</b>	<b>249'400</b>	<b>178'500</b>	<b>178'500</b>	<b>144'182.10</b>	<b>144'182.10</b>
<b>862</b>	<b>Fernwärme</b>	<b>249'400</b>	<b>249'400</b>	<b>178'500</b>	<b>178'500</b>	<b>144'182.10</b>	<b>144'182.10</b>
862.312.01	Strom	8'000		8'000		5'280.55	
862.312.03	Heizenergie (Holzschnitzel)	90'000		90'000		92'939.00	
862.314.01	Unterhalt	13'000		13'000		12'971.70	
862.314.02	Wartung und Reinigung	4'500		3'600		3'163.10	
862.314.03	Wartung der Steuerung	15'500		16'500		12'452.65	
862.318.01	Gebäude- und Sachversicherungen	1'100		1'100		742.75	
862.318.02	Telefongebühren	600		600		552.00	
862.390.01	Int. Verrg. Zinsen	8'500		9'100		2'488.25	
862.390.02	Int. Verrg. Werkhof	11'200		10'600		13'592.10	
862.390.03	Int. Verrg. Abschreibungen	97'000		26'000			
862.435.01	Verkaufserlös von Heizleistungen		80'000		77'000		78'870.50
862.490.04	Int. Verrg. Heizkosten		169'400		101'500		65'311.60

**Voranschlag 2019**

## Funktionale Gliederung

Konto	Laufende Rechnung Funktionale Gliederung LR	Budget 2019		Budget 2018		Rechnung 2017	
		Aufwand	Ertrag				
<b>9</b>	<b>KAPITALIEN</b> Netto Ertrag	<b>1'398'500</b> 12'803'200	<b>14'201'700</b>	<b>1'408'700</b> 12'527'200	<b>13'935'900</b>	<b>2'071'761.91</b> 12'628'324.86	<b>14'700'086.77</b>
<b>90</b>	<b>Steuern</b> Netto Ertrag	<b>40'000</b> 12'727'000	<b>12'767'000</b>	<b>40'000</b> 12'494'000	<b>12'534'000</b>	<b>14'112.25</b> 13'288'642.70	<b>13'302'754.95</b>
<b>900</b>	<b>Steuern</b> Netto Ertrag	<b>40'000</b> 12'727'000	<b>12'767'000</b>	<b>40'000</b> 12'494'000	<b>12'534'000</b>	<b>14'112.25</b> 13'288'642.70	<b>13'302'754.95</b>
900.319.01	Steuerverluste	25'000		25'000		2'556.20	
900.329.01	Vergütungszins auf Anzahlungen	15'000		15'000		11'556.05	
900.400.01	Einkommen natürliche Personen		7'700'000		7'600'000		7'500'000.00
900.400.02	Einkommen natürliche Personen Vorjahre						353'440.70
900.400.03	Vermögen natürliche Personen		810'000		760'000		760'000.00
900.400.04	Vermögen natürliche Personen Vorjahre						39'419.00
900.400.05	Quellensteuern		100'000		100'000		104'654.55
900.400.06	Kapitalabfindung, Kapitalgewinn		250'000		200'000		385'038.40
900.401.01	Gewinn juristische Personen		2'100'000		2'100'000		1'800'000.00
900.401.02	Gewinn juristische Personen Vorjahre						39'966.55
900.401.03	Kapital juristische Personen		140'000		140'000		140'000.00
900.401.04	Kapital juristische Personen Vorjahre						32'114.50
900.402.01	Liegenschaften		1'085'000		1'050'000		1'050'000.00
900.402.02	Liegenschaften Vorjahre						107'208.55
900.403.01	Liegenschaftsgewinn, -Mehrwertsteuern		100'000		100'000		343'350.75
900.404.01	Handänderungen		200'000		200'000		369'761.05
900.405.01	Erbschafts-, Schenkungssteuern						5'000.90
900.406.04	Hundesteuern		4'000		4'000		3'743.00
900.441.01	Motorfahrzeugsteuern		278'000		280'000		269'057.00
<b>93</b>	<b>Einnahmenanteile</b> Netto Aufwand Netto Ertrag	<b>109'400</b> 54'100	<b>163'500</b>	<b>145'400</b> 18'500	<b>163'900</b>	<b>192'647.00</b> 35'404.00	<b>157'243.00</b>
<b>930</b>	<b>Finanzausgleich</b> Netto Aufwand Netto Ertrag	<b>109'400</b> 54'100	<b>163'500</b>	<b>145'400</b> 18'500	<b>163'900</b>	<b>192'647.00</b> 35'404.00	<b>157'243.00</b>
930.362.00	Beitrag an Ressourcenausgleich	109'400		145'400		192'647.00	
930.462.01	Beitrag aus Bedarfsausgleich		163'500		163'900		157'243.00
<b>94</b>	<b>Vermögens- und Schuldenverwaltung</b> Netto Ertrag	<b>1'219'100</b> 52'100	<b>1'271'200</b>	<b>1'193'300</b> 44'700	<b>1'238'000</b>	<b>1'165'002.66</b> 67'086.16	<b>1'232'088.82</b>
<b>940</b>	<b>Kapitalien und Darlehen</b> Netto Ertrag	<b>1'138'200</b> 53'100	<b>1'191'300</b>	<b>1'111'700</b> 49'500	<b>1'161'200</b>	<b>1'092'479.46</b> 54'278.51	<b>1'146'757.97</b>
940.318.01	Bankspesen und Verwaltungskosten	3'000		3'000		2'685.59	
940.322.01	Darlehens- und Bankzinsen	201'200		216'700		200'061.07	
940.329.01	Vergütungszinsen	3'000		5'000		2'732.80	
940.330.01	Gesetzliche Abschreibungen	931'000		887'000		887'000.00	
940.420.01	Bankzinsen		100		500		138.95
940.421.01	Verzugszinsen		35'000		33'000		34'745.65
940.422.01	Zinsen auf Kapitalien und Wertpapieren		24'000		24'000		24'812.30
940.490.01	Int. Verrg. Zinsen		201'200		216'700		200'061.07
940.490.03	Int. Verrg. Abschreibungen		931'000		887'000		887'000.00



Gemeinde Schmitten

**Voranschlag 2019**

Funktionale Gliederung

Konto	Laufende Rechnung Funktionale Gliederung LR	Budget 2019		Budget 2018		Rechnung 2017	
		Aufwand	Ertrag				
<b>942</b>	<b>Haus Nr. 4</b>	<b>26'900</b>	<b>26'900</b>	<b>23'800</b>	<b>23'800</b>	<b>19'813.80</b>	<b>28'655.85</b>
	Netto Ertrag					8'842.05	
942.312.01	Strom	2'000		2'000		1'405.15	
942.312.02	Wasser und Abwasser	1'000		1'000		604.60	
942.314.01	Baulicher Unterhalt	8'000		5'000		6'174.25	
942.318.01	Gebäude- und Sachversicherungen	700		700		642.25	
942.390.01	Int. Verrg. Zinsen	2'300		2'400		2'341.45	
942.390.02	Int. Verrg. Werkhof	12'900		12'700		8'646.10	
942.423.01	Mietzinseinnahmen						18'000.00
942.423.02	Nebenkosten TAS						10'655.85
942.490.01	Int. Verrg. Gebäudekosten (KiTa)		26'900		23'800		
<b>943</b>	<b>Hohe Zelg</b>	<b>54'000</b>	<b>53'000</b>	<b>57'800</b>	<b>53'000</b>	<b>52'709.40</b>	<b>53'000.00</b>
	Netto Aufwand		1'000		4'800		
	Netto Ertrag					290.60	
943.314.01	Baulicher Unterhalt	3'000		6'500		1'790.95	
943.318.01	Gebäude und Sachversicherungen	3'000		3'300		2'918.45	
943.390.01	Int. Verrg. Zinsen	48'000		48'000		48'000.00	
943.423.01	Miet- und Pachtzinse		53'000		53'000		53'000.00
<b>945</b>	<b>Schlossmatte und Diverse</b>						<b>3'675.00</b>
	Netto Ertrag					3'675.00	
945.423.01	Diverse Pachtzinse						3'675.00
<b>99</b>	<b>Nicht aufgeteilte Posten</b>	<b>30'000</b>		<b>30'000</b>		<b>700'000.00</b>	<b>8'000.00</b>
	Netto Aufwand		30'000		30'000		692'000.00
<b>990</b>	<b>Nicht aufgeteilte Posten</b>	<b>30'000</b>		<b>30'000</b>		<b>700'000.00</b>	<b>8'000.00</b>
	Netto Aufwand		30'000		30'000		692'000.00
990.319.01	Kompetenzausgaben	30'000		30'000			
990.332.01	Freie Abschreibungen					700'000.00	
990.424.01	Buchgewinne aus Anlagen						8'000.00

## Voranschlag 2019

Zusammenfassung Artengliederung

Konto	Laufende Rechnung Artengliederung	Budget 2019		Budget 2018		Rechnung 2017	
		Aufwand	Ertrag				
	<b>Total</b>	<b>19'317'500</b>	<b>19'333'200</b>	<b>19'371'900</b>	<b>19'456'200</b>	<b>19'296'098.54</b>	<b>19'910'999.72</b>
	Netto Ertrag	15'700		84'300		614'901.18	
<b>3</b>	<b>A U F W A N D</b>	<b>19'317'500</b>		<b>19'371'900</b>		<b>19'296'098.54</b>	
	Netto Aufwand		19'317'500		19'371'900		19'296'098.54
<b>30</b>	<b>PERSONALAUFWAND</b>	<b>2'648'300</b>		<b>2'535'400</b>		<b>2'577'723.35</b>	
	Netto Aufwand		2'648'300		2'535'400		2'577'723.35
<b>31</b>	<b>SACHAUFWAND</b>	<b>1'988'000</b>		<b>1'953'200</b>		<b>1'754'722.01</b>	
	Netto Aufwand		1'988'000		1'953'200		1'754'722.01
<b>32</b>	<b>PASSIVZINSEN</b>	<b>219'200</b>		<b>236'700</b>		<b>214'349.92</b>	
	Netto Aufwand		219'200		236'700		214'349.92
<b>33</b>	<b>ABSCHREIBUNGEN</b>	<b>1'736'000</b>		<b>2'242'000</b>		<b>2'489'324.50</b>	
	Netto Aufwand		1'736'000		2'242'000		2'489'324.50
<b>35</b>	<b>ENTSCHÄDIGUNGEN AN GEMEINWESEN</b>	<b>6'951'300</b>		<b>6'868'900</b>		<b>6'698'075.15</b>	
	Netto Aufwand		6'951'300		6'868'900		6'698'075.15
<b>36</b>	<b>EIGENE BEITRÄGE</b>	<b>2'647'500</b>		<b>2'654'700</b>		<b>2'574'205.18</b>	
	Netto Aufwand		2'647'500		2'654'700		2'574'205.18
<b>38</b>	<b>EINLAGEN IN RESERVEN</b>	<b>253'800</b>		<b>201'100</b>		<b>383'390.41</b>	
	Netto Aufwand		253'800		201'100		383'390.41
<b>39</b>	<b>INTERNE VERRECHNUNGEN</b>	<b>2'873'400</b>		<b>2'679'900</b>		<b>2'604'308.02</b>	
	Netto Aufwand		2'873'400		2'679'900		2'604'308.02
<b>4</b>	<b>E R T R A G</b>		<b>19'333'200</b>		<b>19'456'200</b>		<b>19'910'999.72</b>
	Netto Ertrag	19'333'200		19'456'200		19'910'999.72	
<b>40</b>	<b>STEUEREINNAHMEN</b>		<b>12'489'000</b>		<b>12'254'000</b>		<b>13'033'697.95</b>
	Netto Ertrag	12'489'000		12'254'000		13'033'697.95	
<b>42</b>	<b>VERMÖGENSERTRÄGE</b>		<b>159'000</b>		<b>157'900</b>		<b>234'066.45</b>
	Netto Ertrag	159'000		157'900		234'066.45	
<b>43</b>	<b>ENTGELTE</b>		<b>2'106'000</b>		<b>2'162'500</b>		<b>2'398'055.30</b>
	Netto Ertrag	2'106'000		2'162'500		2'398'055.30	
<b>44</b>	<b>ANTEILE UND BEITRÄGE OHNE ZWECKBINDUNG</b>		<b>278'000</b>		<b>280'000</b>		<b>269'057.00</b>
	Netto Ertrag	278'000		280'000		269'057.00	
<b>45</b>	<b>RÜCKERSTATTUNGEN</b>		<b>23'200</b>		<b>24'300</b>		<b>18'227.00</b>
	Netto Ertrag	23'200		24'300		18'227.00	
<b>46</b>	<b>ERHALTENE SUBVENTIONEN</b>		<b>527'000</b>		<b>542'600</b>		<b>451'263.50</b>
	Netto Ertrag	527'000		542'600		451'263.50	
<b>48</b>	<b>ENTNAHMEN AUS RESERVEN</b>		<b>877'600</b>		<b>1'355'000</b>		<b>902'324.50</b>
	Netto Ertrag	877'600		1'355'000		902'324.50	
<b>49</b>	<b>INTERNE VERRECHNUNGEN</b>		<b>2'873'400</b>		<b>2'679'900</b>		<b>2'604'308.02</b>
	Netto Ertrag	2'873'400		2'679'900		2'604'308.02	

Gemeinde Schmitten

**Voranschlag 2019**

Artengliederung

Konto	Laufende Rechnung Artengliederung	Budget 2019		Budget 2018		Rechnung 2017	
		Aufwand	Ertrag				
	<b>Total</b>	<b>19'317'500</b>	<b>19'333'200</b>	<b>19'371'900</b>	<b>19'456'200</b>	<b>19'296'098.54</b>	<b>19'910'999.72</b>
	Netto Ertrag	15'700		84'300		614'901.18	
<b>3</b>	<b>A U F W A N D</b>	<b>19'317'500</b>		<b>19'371'900</b>		<b>19'296'098.54</b>	
	Netto Aufwand		19'317'500		19'371'900		19'296'098.54
<b>30</b>	<b>PERSONALAUFWAND</b>	<b>2'648'300</b>		<b>2'535'400</b>		<b>2'577'723.35</b>	
	Netto Aufwand		2'648'300		2'535'400		2'577'723.35
300	Behörden und Kommissionen	99'300		96'600		97'220.55	
301	Verwaltungs- und Betriebspersonal	2'045'600		1'947'300		1'988'955.90	
302	Löhne Lehrkräfte	26'900		19'800		19'376.95	
303	Sozialversicherungsbeiträge	184'500		175'800		178'100.00	
304	Pensionskassenbeiträge	204'000		197'000		197'288.30	
305	Unfall-, Krankenversicherungen	51'900		48'700		48'421.93	
306	Dienstkleider	10'000		11'000		9'303.75	
309	Übrige	26'100		39'200		39'055.97	
<b>31</b>	<b>SACHAUFWAND</b>	<b>1'988'000</b>		<b>1'953'200</b>		<b>1'754'722.01</b>	
	Netto Aufwand		1'988'000		1'953'200		1'754'722.01
310	Büro-, Schulmaterial und Drucksachen	145'900		142'100		134'105.85	
311	Möblien, Maschinen, Fahrzeuge	127'900		131'800		144'664.28	
312	Wasser, Energie, Heizmaterialien	298'000		323'100		294'069.55	
313	Verbrauchsmaterialien	95'000		91'500		91'518.50	
314	Unterhalt Liegenschaften und Strassen	530'600		531'000		460'154.75	
315	Unterhalt Ausrüstungen, Möblien	121'100		120'100		122'159.74	
317	Spesenentschädigungen	146'800		126'100		116'131.90	
318	Dienstleistungen, Versicherungsprämien	415'900		388'000		346'348.19	
319	Übriger Sachaufwand	106'800		99'500		45'569.25	
<b>32</b>	<b>PASSIVZINSEN</b>	<b>219'200</b>		<b>236'700</b>		<b>214'349.92</b>	
	Netto Aufwand		219'200		236'700		214'349.92
322	Zinsen mittel- und langfristige Schulden	201'200		216'700		200'061.07	
329	Übrige Zinsen	18'000		20'000		14'288.85	
<b>33</b>	<b>ABSCHREIBUNGEN</b>	<b>1'736'000</b>		<b>2'242'000</b>		<b>2'489'324.50</b>	
	Netto Aufwand		1'736'000		2'242'000		2'489'324.50
330	Vorgeschriebene Abschreibungen	931'000		887'000		887'000.00	
332	Zusätzliche Abschreibungen	805'000		1'355'000		1'602'324.50	
<b>35</b>	<b>ENTSCHÄDIGUNGEN AN GEMEINWESEN</b>	<b>6'951'300</b>		<b>6'868'900</b>		<b>6'698'075.15</b>	
	Netto Aufwand		6'951'300		6'868'900		6'698'075.15
351	Kanton	4'466'300		4'432'600		4'318'523.50	
352	Gemeinden, Konsortien, Gemeindeverbände	2'485'000		2'436'300		2'379'551.65	
<b>36</b>	<b>EIGENE BEITRÄGE</b>	<b>2'647'500</b>		<b>2'654'700</b>		<b>2'574'205.18</b>	
	Netto Aufwand		2'647'500		2'654'700		2'574'205.18
362	Gemeinden und Pfarreien	116'500		152'500		199'759.29	
364	Gemischtwirtschaftliche Unternehmungen	467'400		425'400		418'247.14	
365	Private Institutionen	739'000		696'100		741'919.35	
366	Private Haushalte	1'324'600		1'380'700		1'214'279.40	
<b>38</b>	<b>EINLAGEN IN RESERVEN</b>	<b>253'800</b>		<b>201'100</b>		<b>383'390.41</b>	
	Netto Aufwand		253'800		201'100		383'390.41
380	Obligatorische Reserven	253'800		201'100		383'390.41	
<b>39</b>	<b>INTERNE VERRECHNUNGEN</b>	<b>2'873'400</b>		<b>2'679'900</b>		<b>2'604'308.02</b>	
	Netto Aufwand		2'873'400		2'679'900		2'604'308.02
390	Interne Verrechnungen	2'873'400		2'679'900		2'604'308.02	


**Voranschlag 2019**

## Artengliederung

Konto	Laufende Rechnung Artengliederung	Budget 2019		Budget 2018		Rechnung 2017	
		Aufwand	Ertrag				
<b>4</b>	<b>ERTRAG</b>		<b>19'333'200</b>		<b>19'456'200</b>		<b>19'910'999.72</b>
	Netto Ertrag	19'333'200		19'456'200		19'910'999.72	
<b>40</b>	<b>STEUEREINNAHMEN</b>		<b>12'489'000</b>		<b>12'254'000</b>		<b>13'033'697.95</b>
	Netto Ertrag	12'489'000		12'254'000		13'033'697.95	
400	Einkommens- und Vermögenssteuern		8'860'000		8'660'000		9'142'552.65
401	Gewinn- und Kapitalsteuern		2'240'000		2'240'000		2'012'081.05
402	Liegenschaftssteuern		1'085'000		1'050'000		1'157'208.55
403	Vermögensgewinnsteuern		100'000		100'000		343'350.75
404	Handänderungs- u. Grundstückverkaufssteuer		200'000		200'000		369'761.05
405	Erbschafts- und Schenkungssteuer						5'000.90
406	Übrige		4'000		4'000		3'743.00
<b>42</b>	<b>VERMÖGENSERTRÄGE</b>		<b>159'000</b>		<b>157'900</b>		<b>234'066.45</b>
	Netto Ertrag	159'000		157'900		234'066.45	
420	Banken		100		500		138.95
421	Verzugszinsen Steuern		35'000		33'000		34'745.65
422	Anlagen des Finanzvermögens		24'000		24'000		24'812.30
423	Liegenschaftserträge des Finanzvermögens		53'000		53'000		119'151.95
424	Buchgewinne auf Anlagen des Finanzvermögens						8'000.00
427	Liegenschaftserträge des Verwaltungsvermögens		46'900		47'400		47'217.60
<b>43</b>	<b>ENTGELTE</b>		<b>2'106'000</b>		<b>2'162'500</b>		<b>2'398'055.30</b>
	Netto Ertrag	2'106'000		2'162'500		2'398'055.30	
430	Ersatzabgaben		125'000		128'000		118'137.00
431	Gebühren für Amtshandlungen		10'500		10'500		10'683.00
434	Benützungsgebühren		1'383'000		1'387'000		1'474'598.20
435	Verkäufe		102'000		106'500		108'830.70
436	Rückerstattungen		470'000		520'000		657'304.70
439	Übrige Entgelte		15'500		10'500		28'501.70
<b>44</b>	<b>ANTEILE UND BEITRÄGE OHNE ZWECKBINDUNG</b>		<b>278'000</b>		<b>280'000</b>		<b>269'057.00</b>
	Netto Ertrag	278'000		280'000		269'057.00	
441	Anteile an Kantonseinnahmen		278'000		280'000		269'057.00
<b>45</b>	<b>RÜCKERSTATTUNGEN</b>		<b>23'200</b>		<b>24'300</b>		<b>18'227.00</b>
	Netto Ertrag	23'200		24'300		18'227.00	
451	Kanton		3'000		3'000		3'250.40
452	Gemeinden		20'200		21'300		14'976.60
<b>46</b>	<b>ERHALTENE SUBVENTIONEN</b>		<b>527'000</b>		<b>542'600</b>		<b>451'263.50</b>
	Netto Ertrag	527'000		542'600		451'263.50	
460	Bund		1'000		1'000		1'541.65
461	Kanton		362'500		377'700		292'478.85
462	Gemeinden		163'500		163'900		157'243.00
<b>48</b>	<b>ENTNAHMEN AUS RESERVEN</b>		<b>877'600</b>		<b>1'355'000</b>		<b>902'324.50</b>
	Netto Ertrag	877'600		1'355'000		902'324.50	
480	Obligatorische Reserven		877'600		1'355'000		902'324.50
<b>49</b>	<b>INTERNE VERRECHNUNGEN</b>		<b>2'873'400</b>		<b>2'679'900</b>		<b>2'604'308.02</b>
	Netto Ertrag	2'873'400		2'679'900		2'604'308.02	
490	Interne Verrechnungen		2'873'400		2'679'900		2'604'308.02

**Zur Genehmigung**

**Voranschlag  
Investitionen  
Jahr 2019**



Gemeinde Schmitten

Voranschlag  
Investitionen 2019

Investitionsplan 2020-2023

Ressort / Projekt	Gesamt- kredit	GV/DV bewilligt Datum	2019	2020	2021	2022	2023
<b>0 Allgemeine Verwaltung</b>							
Altbau Gemeindeverwaltung				120			
<b>2 Bildung</b>							
OS Wünnwil		Mai 18	37				
OS Wünnwil		Nov 18	27				
Schulhaus GELB	450	Dez 14	100				
Schulanlagen				40			
Schulanlagen				70			
Schulhaus BLAU				150			
<b>3 Kultur und Freizeit</b>							
<b>Sportanlagen Gwatt</b>	5'050		50		3'000		
Planung							
Neubau Garderoben und 1-fach Turnhalle				2'000	3'000		
Turnhalle Gwatt					60		
Sportanlagen Gwatt					35		
Regio Badi Sense	90	Mai 17	60				
<b>67 Verkehr, Umwelt und Raumordnung</b>							
<b>Gesamtprojekte:</b>							
<b>Bushaltestelle Oberstockerli bis Clientis Sparkasse Sense</b>	2'325						
Planung							
Planung Vorprojekt, Baueingabe, KV		Dez 11		20			
Sanierung Strasse, Neubau Trottoir und Bushaltestelle				80			
Einführung Trennsystem (Stritt Franz bis Taverna)						1'400	
						800	
<b>Ochsenriedstrasse (Bagerstrasse bis Junker Walter)</b>	774						
Sanierung Strasse							250
Neubau Wasserleitung							180
Neubau Kanalisation							175
Rückhaltebecken			130				



Ressort / Projekt	Gesamt- kredit	GV/DV bewilligt		2019	2020	2021	2022	2023
		Datum						
<b>Entwässerungskonzept Schmitten NORD (Bahnhofstrasse 2. Teil)</b>	<b>520</b>							
Planung								
Strasse							50	
Kanalisation								100
								370
<b>Ochsenriedstrasse</b>	<b>450</b>							
Sanierung Strasse			400					
Kanalisation			50					
Subventionen Kanton/Bund			-150					
<b>6 Verkehr</b>								
Ried				150				
Strassenbeleuchtung			80					
Werkhof								130
<b>7 Umwelt und Raumordnung</b>								
<b>Wasser</b>								
Wasserreservoir Dählhubel			230					
Wasserreservoir Wilerholz				300				
Quellfassungen Wilerholz								800
Anschluss- und Grundgebühren Wasser			-345	-345			-345	-345
<b>Abwasser</b>								
Vetterwil/Hohe Zelg								250
Ried			230					
GEP	200				50	50	100	
Anschluss- und Grundgebühren ARA			-565	-565			-565	-565
<b>Abfallbeseitigung</b>								
Bahndammstrasse								200
<b>Gewässerverbauungen</b>								
Untere Taverna	297			136				
<b>Raumplanung</b>								
Bau- und Ortsplanung								20
<b>8 Volkswirtschaft</b>								
Fernleitung					320			
Umrüstung Fernwärmeanschlüsse	230		80	60	60	60	30	
<b>Total Investitionen netto</b>			<b>1'074</b>	<b>4'271</b>	<b>4'995</b>	<b>2'270</b>	<b>1'755</b>	



Gemeinde Schmitten

**Voranschlag Investitionen 2019**

Zusammenfassung funktionale Gliederung

Konto	Investitionsrechnung Funktionale Gliederung IR	Budget 2019		Budget 2018		Rechnung 2017	
		Ausgaben	Einnahmen				
	<b>Total</b> Netto Aufwand	<b>2'134'000</b>	<b>1'060'000</b> 1'074'000	<b>2'306'000</b>	<b>702'000</b> 1'604'000	<b>3'521'031.60</b>	<b>1'078'258.80</b> 2'442'772.80
<b>2</b>	<b>BILDUNG</b> Netto Aufwand	<b>164'000</b>	164'000	<b>214'000</b>	214'000	<b>575'495.90</b>	575'495.90
<b>3</b>	<b>KULTUR UND FREIZEIT</b> Netto Aufwand	<b>110'000</b>	110'000	<b>90'000</b>	90'000		
<b>4</b>	<b>GESUNDHEIT</b> Netto Aufwand			<b>83'000</b>	83'000	<b>263'179.00</b>	263'179.00
<b>6</b>	<b>VERKEHR</b> Netto Aufwand	<b>975'000</b>	<b>150'000</b> 825'000	<b>540'000</b>	540'000	<b>920'983.85</b>	<b>8'000.00</b> 912'983.85
<b>7</b>	<b>UMWELT UND RAUMORDNUNG</b> Netto Aufwand Netto Ertrag	<b>805'000</b>	<b>910'000</b>	<b>1'379'000</b>	<b>702'000</b> 677'000	<b>983'796.05</b>	<b>1'070'258.80</b>
<b>8</b>	<b>VOLKSWIRTSCHAFT</b> Netto Aufwand	<b>80'000</b>	80'000			<b>777'576.80</b>	777'576.80

**Voranschlag Investitionen 2019**

## Funktionale Gliederung

Konto	Investitionsrechnung Funktionale Gliederung IR	Budget 2019		Budget 2018		Rechnung 2017	
		Ausgaben	Einnahmen				
	<b>Total</b> Netto Aufwand	<b>2'134'000</b>	<b>1'060'000</b> 1'074'000	<b>2'306'000</b>	<b>702'000</b> 1'604'000	<b>3'521'031.60</b>	<b>1'078'258.80</b> 2'442'772.80
<b>2</b>	<b>BILDUNG</b> Netto Aufwand	<b>164'000</b>	164'000	<b>214'000</b>	214'000	<b>575'495.90</b>	575'495.90
<b>21</b>	<b>Obligatorischer Schulzyklus</b> Netto Aufwand	<b>37'000</b>	37'000				
<b>211</b>	<b>Orientierungsschule</b> Netto Aufwand	<b>37'000</b>	37'000				
211.522.03	OS Wünnewil; Ersatzbeschaffung Smartboards	37'000					
<b>29</b>	<b>Schulanlagen</b> Netto Aufwand	<b>127'000</b>	127'000	<b>214'000</b>	214'000	<b>575'495.90</b>	575'495.90
<b>294</b>	<b>Schulbauten</b> Netto Aufwand	<b>127'000</b>	127'000	<b>214'000</b>	214'000	<b>575'495.90</b>	575'495.90
294.503.09	Schulhaus GELB; Diverse Sanierungsarbeiten	100'000		94'000		11'312.45	
294.503.12	Schulhaus GELB; Revision Monoblock			80'000			
294.506.03	Schulanlagen; Wireless					24'954.00	
294.506.04	Schulanlagen; Server / iMacs			40'000			
294.522.02	OS Plaffeien; Schuldübernahme					308'591.15	
294.522.03	OS Tafers; Sanierung Mehrzweckhalle					230'638.30	
294.522.04	OS Wünnewil; Sanierung Sporthalle	27'000					
<b>3</b>	<b>KULTUR UND FREIZEIT</b> Netto Aufwand	<b>110'000</b>	110'000	<b>90'000</b>	90'000		
<b>34</b>	<b>Sport</b> Netto Aufwand	<b>110'000</b>	110'000	<b>90'000</b>	90'000		
<b>340</b>	<b>Sportanlagen</b> Netto Aufwand	<b>110'000</b>	110'000	<b>90'000</b>	90'000		
340.509.02	Sportanlagen Gwatt; Planung	50'000					
340.522.04	Regio Badi Sense; Sanierung	60'000		90'000			
<b>4</b>	<b>GESUNDHEIT</b> Netto Aufwand			<b>83'000</b>	83'000	<b>263'179.00</b>	263'179.00
<b>41</b>	<b>Heime</b> Netto Aufwand			<b>83'000</b>	83'000	<b>263'179.00</b>	263'179.00
<b>410</b>	<b>Pflegeheime</b> Netto Aufwand			<b>83'000</b>	83'000	<b>263'179.00</b>	263'179.00
410.522.02	Pflegeheim Maggenberg; Schuldübernahme (Neubau Demenz; Umbau, GOPS)			47'000		263'179.00	
410.522.03	Pflegeheim Maggenberg; Investition Wäscherei			36'000			

Gemeinde Schmitten

**Voranschlag Investitionen 2019**

Funktionale Gliederung

Konto	Investitionsrechnung Funktionale Gliederung IR	Budget 2019		Budget 2018		Rechnung 2017	
		Ausgaben	Einnahmen				
<b>6</b>	<b>VERKEHR</b>	<b>975'000</b>	<b>150'000</b>	<b>540'000</b>		<b>920'983.85</b>	<b>8'000.00</b>
	Netto Aufwand		825'000		540'000		912'983.85
<b>62</b>	<b>Gemeindestrassen</b>	<b>975'000</b>	<b>150'000</b>	<b>540'000</b>		<b>920'983.85</b>	<b>8'000.00</b>
	Netto Aufwand		825'000		540'000		912'983.85
<b>620</b>	<b>Gemeindestrassen, Trottoirs und Plätze</b>	<b>975'000</b>	<b>150'000</b>	<b>540'000</b>		<b>844'183.85</b>	
	Netto Aufwand		825'000		540'000		844'183.85
620.501.23	Strassensanierungen (laut PMS Planung); 1. Etappe					301'288.90	
620.501.24	Kreuzung Berg bis Abzweigung Fussweg Reservoir Dählihubel; Sanierung Strasse			340'000		486'305.15	
620.501.25	Strassensanierungen (laut PMS Planung); 2. Etappe	100'000		200'000			
620.501.26	Strassensanierungen (laut PMS Planung); 3. Etappe	200'000					
620.501.27	Entwässerungskonzept Schmitten NORD (Bahnhofstrasse 1. Teil); Strasse / Bushaltestelle	100'000					
620.501.28	Ochsenriedstrasse; Sanierung Strasse	400'000					
620.503.03	Ersetzen von diversen Strassenlampen					27'037.80	
620.503.04	Strassenbeleuchtung; Ersatz Lampen	80'000					
620.509.07	Kreuzung Berg bis Abzweigung Fussweg Reservoir Dählihubel; Planung					29'552.00	
620.509.08	Dorfzentrum bis SSB; Planung	50'000					
620.509.09	Entwässerungskonzept Schmitten NORD (Bahnhofstrasse 1. Teil); Planung	45'000					
620.661.02	Ochsenriedstrasse; Subventionen Kanton/Bund		150'000				
<b>622</b>	<b>Werkhof</b>					<b>76'800.00</b>	<b>8'000.00</b>
	Netto Aufwand						68'800.00
622.506.03	Werkhof; Ersatz Weidemann (Hoflader)					76'800.00	
622.606.01	Verkauf Weidemann 1506						8'000.00
<b>7</b>	<b>UMWELT UND RAUMORDNUNG</b>	<b>805'000</b>	<b>910'000</b>	<b>1'379'000</b>	<b>702'000</b>	<b>983'796.05</b>	<b>1'070'258.80</b>
	Netto Aufwand				677'000		
	Netto Ertrag	105'000				86'462.75	
<b>70</b>	<b>Wasser</b>	<b>230'000</b>	<b>345'000</b>	<b>465'000</b>	<b>260'000</b>	<b>262'712.70</b>	<b>398'348.45</b>
	Netto Aufwand				205'000		
	Netto Ertrag	115'000				135'635.75	
<b>700</b>	<b>Wasserversorgung</b>	<b>230'000</b>	<b>345'000</b>	<b>465'000</b>	<b>260'000</b>	<b>262'712.70</b>	<b>398'348.45</b>
	Netto Aufwand				205'000		
	Netto Ertrag	115'000				135'635.75	
700.501.11	Wasserreservoir Dählihubel; Sanierung Wasserreservoir	230'000		230'000		8'972.70	
700.501.20	Kreuzung Berg bis Abzweigung Fussweg Reservoir Dählihubel; Ersatz Wasserleitung					253'740.00	
700.501.21	ZV Sodbach; Sanierung Leitungen			235'000			
700.610.01	Anschlussgebühren Wasser		345'000		260'000		379'159.35
700.633.01	Rückerstattung Vorsteuern						19'189.10

**Voranschlag Investitionen 2019**

## Funktionale Gliederung

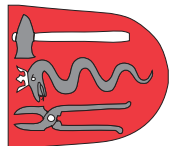
Konto	Investitionsrechnung Funktionale Gliederung IR	Budget 2019		Budget 2018		Rechnung 2017	
		Ausgaben	Einnahmen				
<b>71</b>	<b>Abwasser</b> Netto Aufwand	<b>575'000</b>	<b>565'000</b> 10'000	<b>914'000</b>	<b>442'000</b> 472'000	<b>708'490.65</b>	<b>671'910.35</b> 36'580.30
<b>710</b>	<b>Abwasserbeseitigung</b> Netto Aufwand	<b>575'000</b>	<b>565'000</b> 10'000	<b>914'000</b>	<b>442'000</b> 472'000	<b>708'490.65</b>	<b>671'910.35</b> 36'580.30
710.501.16	Hagnet; Entwässerungskonzept					201'781.05	
710.501.17	Kreuzung Berg bis Abzweigung Fussweg Reservoir Dählhubel; Ersatz Kanalisation					486'539.55	
710.501.18	Kreisel Oberstockerli; Einführung Trennsystem im Bereich Kreisel			320'000			
710.501.19	Bethlehem; Erschliessung ARA			360'000			
710.501.20	Ried; Neubau Meteorwasserleitung			160'000			
710.501.21	Hagnet; Entwässerungskonzept Leitung 3			50'000		170.05	
710.501.23	Ochsenriedstrasse (Bagerstrasse bis Junker Walter); Rückhaltebecken	130'000					
710.501.24	Entwässerungskonzept Schmitten NORD (Bahnhofstrasse 1. Teil); Kanalisation	165'000					
710.501.25	Ochsenriedstrasse; Kanalisation	50'000					
710.501.26	Ried; Neubau Meteorwasserleitung	230'000					
710.509.02	Ochsenriedstrasse; Planung			24'000			
710.509.03	Kreisel Oberstockerli; Planung					20'000.00	
710.610.01	Anschlussgebühren ARA		565'000		442'000		622'220.60
710.633.02	Rückerstattung Vorsteuern						49'689.75
<b>79</b>	<b>Raumplanung</b> Netto Aufwand					<b>12'592.70</b>	<b>12'592.70</b>
<b>790</b>	<b>Raumordnung</b> Netto Aufwand					<b>12'592.70</b>	<b>12'592.70</b>
790.509.01	Ortsplanung; Teilrevision					12'592.70	
<b>8</b>	<b>VOLKSWIRTSCHAFT</b> Netto Aufwand	<b>80'000</b>	80'000			<b>777'576.80</b>	<b>777'576.80</b>
<b>86</b>	<b>Energie</b> Netto Aufwand	<b>80'000</b>	80'000			<b>777'576.80</b>	<b>777'576.80</b>
<b>862</b>	<b>Fernwärme</b> Netto Aufwand	<b>80'000</b>	80'000			<b>777'576.80</b>	<b>777'576.80</b>
862.506.07	Heizzentrale; Ersatz Heizkessel, Einbau Partikelfilter					777'576.80	
862.506.08	Umrüstung Fernwärmeanschlüsse; Einbau Wärmetauscher	80'000					

<b>Zur Kenntnisnahme</b>
--------------------------

**Investitionsplan  
Jahre 2020 bis 2023**

**Finanzplan  
Jahre 2020 bis 2023**

**Schuldenentwicklung  
Jahre 2017 bis 2023**



Gemeinde Schmittlen

Voranschlag Investitionen 2019

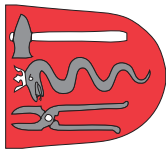
Investitionsplan 2020-2023

Ressort / Projekt	Gesamt-kredit	GV/DV bewilligt		2019	2020	2021	2022	2023
		Datum						
<b>0 Allgemeine Verwaltung</b>								
Altbau Gemeindeverwaltung					120			
<b>2 Bildung</b>								
OS Wünnewil			Mai 18	37				
OS Wünnewil			Nov 18	27				
Schulhaus GELB	450		Dez 14	100				
Schulanlagen					40			
Schulanlagen					70			
Schulhaus BLAU					150			
<b>3 Kultur und Freizeit</b>								
<b>Sportanlagen Gwatt</b>	5'050							
Planung				50		2'000	3'000	
Neubau Garderoben und 1-fach Turnhalle								
Turnhalle Gwatt					60			
Sportanlagen Gwatt					35			
Regio Badi Sense	90		Mai 17	60				
<b>6/7 Verkehr, Umwelt und Raumordnung</b>								
<b>Gesamtprojekte:</b>								
<b>Bushaltestelle Oberstockerli bis Cilentis Sparkasse Sense</b>	2'325							
Planung					20			
Planung Vorprojekt, Baueingabe, KV			Dez 11		80			
Sanierung Strasse, Neubau Trottoir und Bushaltestelle							1'400	
Einführung Trennsystem (Stirrt Franz bis Taverna)							800	
<b>Ochsenriedstrasse (Bagerstrasse bis Junker Walter)</b>	774							
Sanierung Strasse								250
Neubau Wasserleitung								180
Neubau Kanalisation								175
Rückhaltebecken				130				



Ressort / Projekt	Gesamt- kredit	GV/DV bewilligt		2019	2020	2021	2022	2023
		Datum						
<b>Entwässerungskonzept Schmitten NORD (Bahnhofstrasse 2. Teil)</b>	<b>520</b>							
Planung								
Strasse							50	100
Kanalisation								370
<b>Ochsenriedstrasse</b>	<b>450</b>							
Sanierung Strasse			400					
Kanalisation			50					
Subventionen Kanton/Bund			-150					
<b>6 Verkehr</b>								
Ried				150				
Strassenbeleuchtung				80				
Werkhof								130
<b>7 Umwelt und Raumordnung</b>								
<b>Wasser</b>								
Wasserreservoir Dählhubel			230					
Wasserreservoir Wilerholz				300				
Quellfassungen Wilerholz								800
Anschluss- und Grundgebühren Wasser			-345	-345			-345	-345
<b>Abwasser</b>								
Vetterwil/Hohe Zelig								250
Ried			230					
GEP	200				50	50	100	
Anschluss- und Grundgebühren ARA			-565	-565			-565	-565
<b>Abfallbeseitigung</b>								
Bahndammstrasse								200
<b>Gewässerverbauungen</b>								
Untere Taverna				136				
<b>Raumplanung</b>	297							
Bau- und Ortsplanung								20
<b>8 Volkswirtschaft</b>								
Fernleitung				320				
Umrüstung Fernwärmeanschlüsse	230		80	60	60	60	30	
<b>Total Investitionen netto</b>			1'074	4'271	4'995	2'270	1'755	

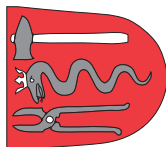




Gemeinde Schmittlen

## Finanzplan 2020 - 2023

	Rechnung 2017	Voranschlag 2018	Voranschlag 2019	Finanzplan 2020	Finanzplan 2021	Finanzplan 2022	Finanzplan 2023
<b>Ertrag</b>							
Steuern	13'033'698	12'254'000	12'489'000	12'801'225	13'121'256	13'449'287	13'785'519
Gebühren	2'398'055	2'162'500	2'106'000	2'127'060	2'148'331	2'169'814	2'191'512
Übriger Ertrag	4'479'246	5'039'700	4'738'200	4'785'582	4'833'438	4'881'772	4'930'590
<b>Total Ertrag</b>	<b>19'911'000</b>	<b>19'456'200</b>	<b>19'333'200</b>	<b>19'713'867</b>	<b>20'103'024</b>	<b>20'500'873</b>	<b>20'907'621</b>
<b>Aufwand</b>							
Allgemeine Verwaltung	1'466'712	1'452'300	1'501'400	1'516'414	1'531'578	1'546'894	1'562'363
Öffentliche Sicherheit	266'606	312'700	308'300	311'383	314'497	319'214	324'002
Bildung	6'078'234	5'851'100	5'905'800	6'023'916	6'144'394	6'267'282	6'392'628
Kultur und Freizeit	726'780	732'700	786'100	797'892	809'860	822'008	834'338
Gesundheit	1'581'822	1'639'900	1'743'000	1'769'145	1'795'682	1'831'596	1'868'228
Soziale Wohlfahrt	2'300'166	2'486'500	2'607'200	2'685'416	2'765'978	2'848'958	2'934'427
Verkehr	2'123'467	2'356'300	2'381'300	2'417'020	2'455'692	2'497'439	2'547'387
Umwelt und Raumordnung	2'523'575	2'940'600	2'413'400	2'449'601	2'486'345	2'523'640	2'561'495
Volkswirtschaft	156'974	191'100	272'500	275'225	277'977	280'757	283'565
Kapitalien / Finanzen	2'071'762	1'408'700	1'398'500	1'412'485	1'433'672	1'462'346	1'491'593
<b>Total Aufwand</b>	<b>19'296'099</b>	<b>19'371'900</b>	<b>19'317'500</b>	<b>19'658'496</b>	<b>20'015'676</b>	<b>20'400'133</b>	<b>20'800'025</b>
<b>Ergebnis</b>	614'901	84'300	15'700	55'371	87'348	100'740	107'596



## Gemeinde Schmittchen

### Schuldenentwicklung 2017 - 2023

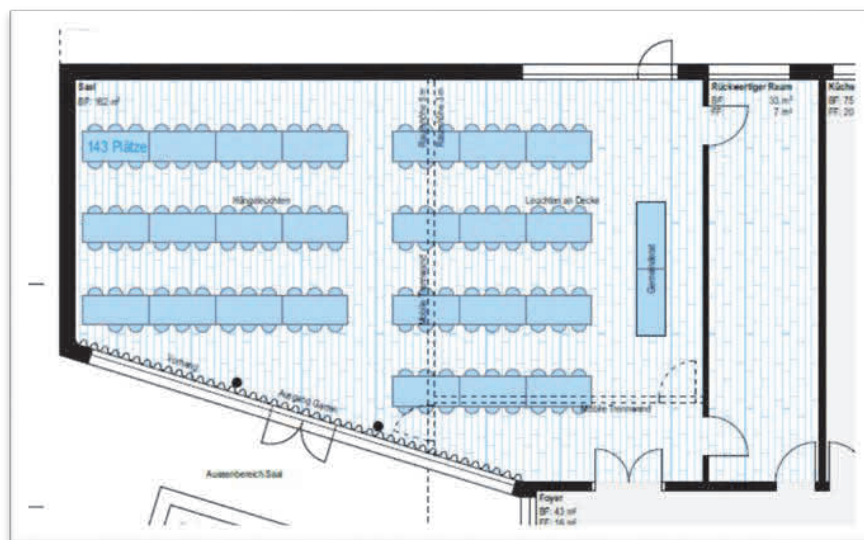
	Rechnung	Voranschlag		Voranschlag	Finanzplan		
	2017	2018	2019	2020	2021	2022	2023
<b>Ergebnisse</b>							
Ergebnis der laufenden Rechnung	614'901	84'300	15'700	55'371	87'348	100'740	107'596
Ergebnis der Investitionsrechnung (netto; Gebühren)	2'442'773	1'604'000	1'074'000	4'271'000	4'995'000	2'270'000	1'755'000
gesetzliche Abschreibungen (budgetiert)	887'000	887'000	931'000	931'000	931'000	931'000	931'000
freiwillige Abschreibungen + Rückst. (nicht budgetiert)	700'000	0	0	0	0	0	0
Selbstfinanzierungsgrad in % (inkl. freiw. Abschr.)	90	61	88	23	20	45	59
Eigenkapital	894'200	978'500	994'200	1'049'571	1'136'919	1'237'659	1'345'255
<b>Schuldenentwicklung</b>							
kurzfristige Schulden (Pos. 201)	180'933	100'000	100'000	100'000	100'000	100'000	100'000
Mittel- und langfristige Schulden (202)	18'279'848	18'279'848	18'279'848	18'279'848	20'279'848	23'279'848	23'279'848
Neuverschuldung				2'000'000	3'000'000		
<b>Gesamtschulden (mit freiwilligen Abschreibungen)</b>	<b>18'460'781</b>	<b>18'379'848</b>	<b>18'379'848</b>	<b>20'379'848</b>	<b>23'379'848</b>	<b>23'379'848</b>	<b>23'379'848</b>
andere Reserven (2820)	2'226'825	2'226'825	2'226'825	2'226'825	2'226'825	2'226'825	2'226'825
Liegenschaften des Finanzvermögens (1023)	1'847'806	1'847'806	1'847'806	1'847'806	1'847'806	1'847'806	1'847'806
<b>Nettoschulden</b>	<b>14'386'151</b>	<b>14'305'217</b>	<b>14'305'217</b>	<b>16'305'217</b>	<b>19'305'217</b>	<b>19'305'217</b>	<b>19'305'217</b>
Nettoschulden pro Kopf per 31.12.	3'557	3'489	3'447	3'748	4'152	4'107	4'064
Gesamtschulden pro Kopf per 31.12.	4'565	4'483	4'429	4'685	5'028	4'974	4'922
Einwohner per 31.12.	4'044	4'100	4'150	4'350	4'650	4'700	4'750

### TRAKTANDUM 3: Finanzwesen

Neubauprojekt Kreuz Schmitten; Saal im öffentlichen Interesse;  
Gewährung zinsloses Darlehen

Die Eigentümer des Restaurant Kreuz Schmitten planen einen Neubau mit Einstellhalle, Restaurant, Hotelzimmer und Wohnungen. In diversen Gesprächen wurde nach einer Lösung für den bestehenden Saal gesucht. Für die Gemeinde Schmitten ist es sehr wichtig, dass auch in Zukunft ein Saal zur Verfügung steht, sei dies für Vereins- oder Privatanlässe aber auch für Veranstaltungen der Gemeinde selbst. Viele dieser Anlässe können in den gemeindeeigenen Räumlichkeiten nicht durchgeführt werden oder nur mit grossem materiellem und personellem Aufwand, da diese keine vergleichbare Nutzung ermöglichen. Die Benützung des Saales wird in Absprache mit der Gemeinde in einem Benützungsreglement festgehalten.

Da die zusätzliche Finanzierung des Saales durch die Eigentümer über eine Bank nicht möglich ist, wird die Gemeinde Schmitten ein zinsloses Darlehen gewähren, dies mit einer Amortisation auf 25 Jahre. An den Betriebskosten des Saales wird sich die Gemeinde mit 1/3 beteiligen.



#### Kosten:

Darlehen zinslos auf 25 Jahre Fr. 650'000.00

#### Folgekosten:

Anteil Betriebskosten jährlich 1/3 Gemeinde Fr. 5'000.00

#### **DER GEMEINDERAT BEANTRAGT:**

Gewährung eines zinslosen Darlehens im Betrag von Fr. 650'000.00.

**TRAKTANDUM 4:****Abwasser**

Ochsenried; Neubau Rückhaltebecken; Genehmigung Projekt und Kredit

Der GEP der Gemeinde Schmitten sieht entsprechend der Gesetzgebung für den ganzen Entwässerungsperimeter der Gemeinde eine Entwässerung im Trennsystem vor.

Die Einzugsgebiete Nr. 17204 (Schmittmatte) und 13212 (Eichenweg; Ochsenriedstrasse) entwässern in den Ochsenriedbach. Das Konzept des GEP sieht vor, dass bei einer Umrüstung des Einzugsgebiets 13212 eine Regenwasserableitung parallel zur bestehenden Mischwasserleitung erstellt wird. Ebenfalls wird die Strassenkanalisation der Ochsenriedstrasse in diese Leitung abgeleitet. Das Einzugsgebiet 17204 (Schmittmatte) wird mit einer Ableitung des Sauberwassers in den Ochsenriedbach direkt im Trennsystem ausgerüstet.

Für den Schutz des Ochsenriedbaches vor den Regenwassereinleitungen sind Retentionsmassnahmen erforderlich. Auf Grund der bestehenden Situation im Einzugsgebiet 13212 wird für diesen Sektor eine zentrale gemeinsame Retention erstellt.

Aus Gründen der Betriebssicherheit ist es wünschenswert, dass auch für das noch nicht ausgerüstete Gebiet 17204 eine zentrale Retentionsanlage erstellt wird. Die Bauherrschaft beteiligt sich auf der Basis der Abflussflächen an den Kosten.

Als sinnvoller Standort für eine gemeinsame Lösung bietet sich der unterste Bereich der Parzelle Art. 194 in der Freihaltezone an. Dieser Standort erlaubt es auch das Retentionsvolumen zu vergrössern und auf diese Weise auch das Hochwasserrisiko zu verringern.

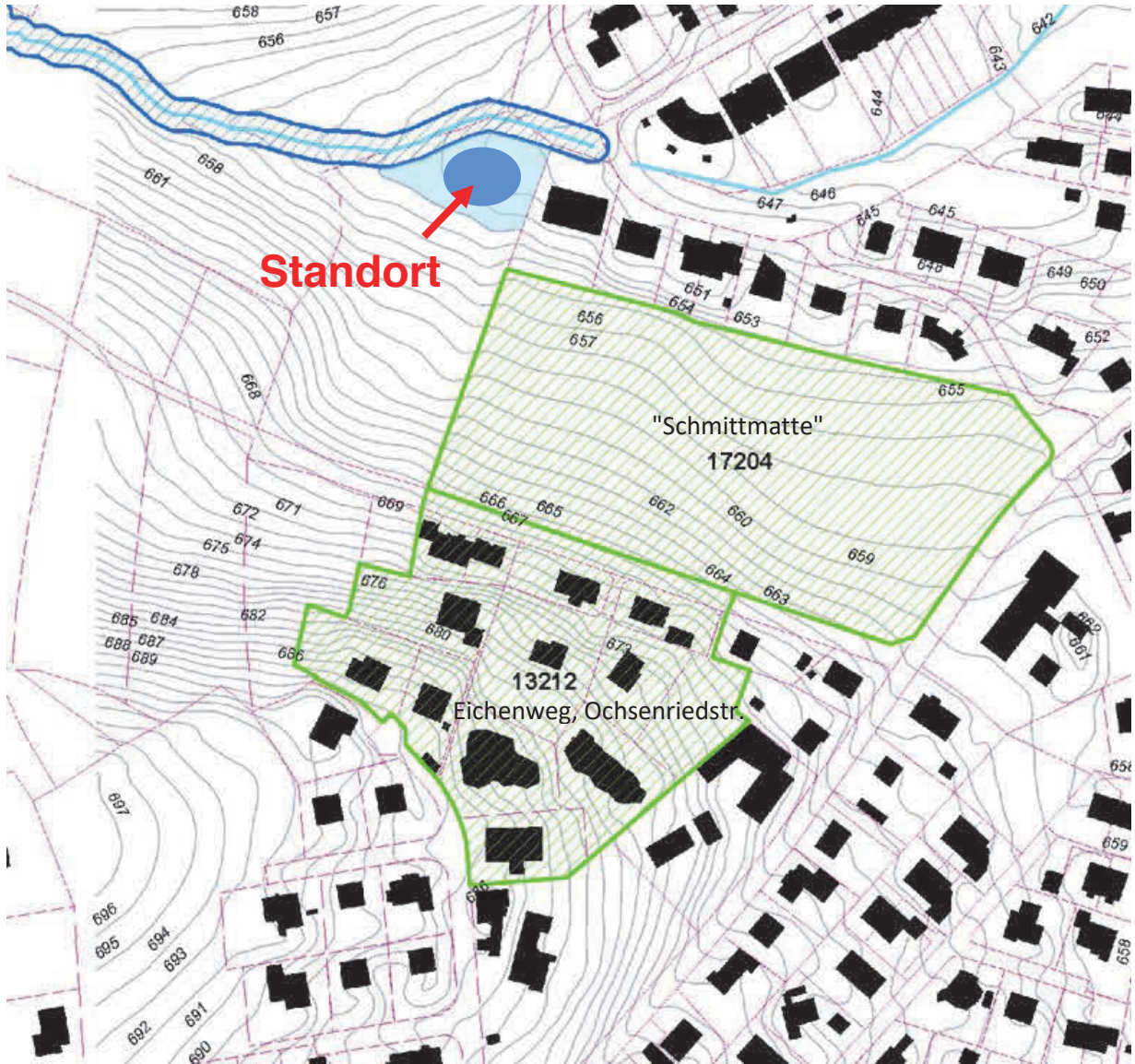
**Kosten:**

Rückhaltebecken	Fr.	130'000.00
-----------------	-----	------------

**Folgekosten:**

Verzinsung 2%	Fr.	2'600.00
Amortisation 4%	Fr.	5'200.00

Die Finanzierung von Fr. 130'000.00 erfolgt über die Reserve ARA.



**DER GEMEINDERAT BEANTRAGT:**

Zustimmung zum Rückhaltebecken und Genehmigung des notwendigen Kredits von Total Fr. 130'000.00

**TRAKTANDUM 5:****Abwasser, Strassen**

Dorfzentrum bis SSB; Einführung Trennsystem; Genehmigung Planungskredit

Im Jahre 2013 wurde mit der Sanierung der Kernzone das Trennsystem in diesem Bereich eingeführt. Das gesamte Projekt sieht vor, das Trennsystem bis zur Kreuzung SSB weiterzuführen.

Mit der Ausdehnung der Bereiche mit Trennsystem schaffen wir die Voraussetzung für eine optimale Ortsentwässerung und verbessern dadurch den Zustand des natürlichen Wasserkreislaufs. Für den Gewässerschutz ist es ein Ziel, kein Regenwasser in die Abwasserkanalisation zu führen. Da unsere bestehenden Mischwasserleitung bei einem starken Gewitter die Wassermassen nicht ableiten können, gelangt über den Entlastungsschacht bei der SSB Schmutzwasser in den Richterwilbach. Gemeinsam mit der Einführung des Trennsystems wird auch die Strasse saniert.

**Planung**

Vorprojekt, Bauprojekt und Ausschreibung

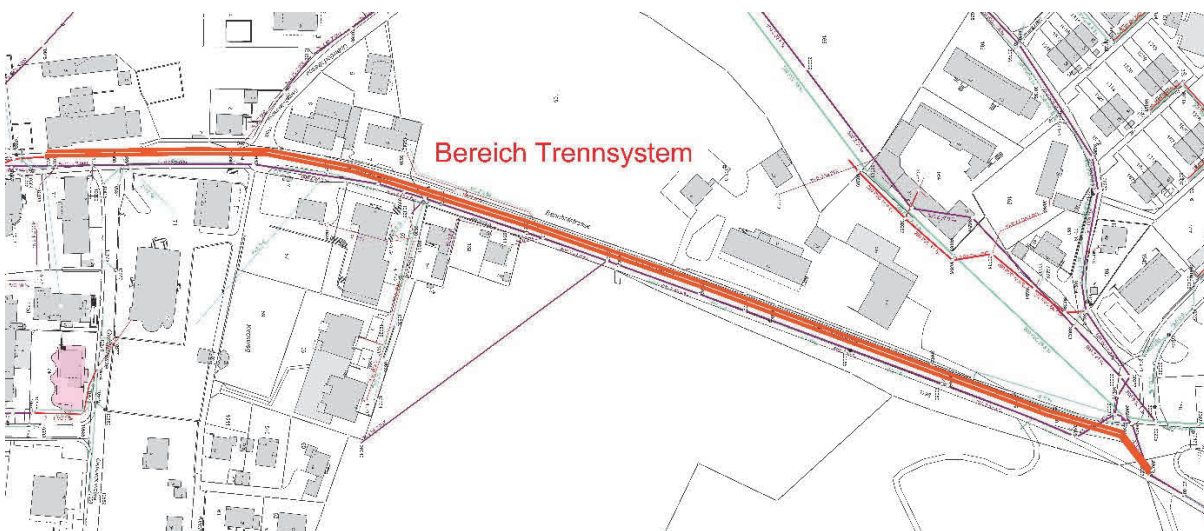
**Kosten:**

Planungshonorar	Fr.	50'000.00
-----------------	-----	-----------

**Folgekosten:**

Verzinsung 2%	Fr.	1'000.00
---------------	-----	----------

Amortisation 15%	Fr.	7'500.00
------------------	-----	----------

**DER GEMEINDERAT BEANTRAGT:**

Zustimmung zum Planungskredit und Genehmigung des notwendigen Kredits von Total Fr. 50'000.00

**TRAKTANDUM 6:****Strassen, Abwasser**

Entwässerungskonzept Schmitten Nord; Bahnhofstrasse 1. Etappe; Genehmigung  
Planungskredit

Das Gebiet der Industriestrasse sowie das Dreieck zwischen der Bahnhofstrasse und der Friesenstrasse sind im Mischsystem entwässert. Gemäss Gewässergesetz sollte alles Regenwasser von der Schmutzwasserkanalisation ferngehalten werden und nach Möglichkeit versickert werden. Dies bedingt die Umrüstung von Flächen im Mischsystem ins Trennsystem.

Die vorgesehenen Massnahmen werden in Etappen aufgeteilt. Als erste Etappe ist der untere Teil der Bahnhofstrasse bis zum Anschluss der Industriestrasse vorgesehen. Mit einbezogen wird die Bushaltestelle sowie die Sanierung der Strasse.

**Planung**

Vorprojekt, Kostenvoranschlag, Ausführungsprojekt und Submission

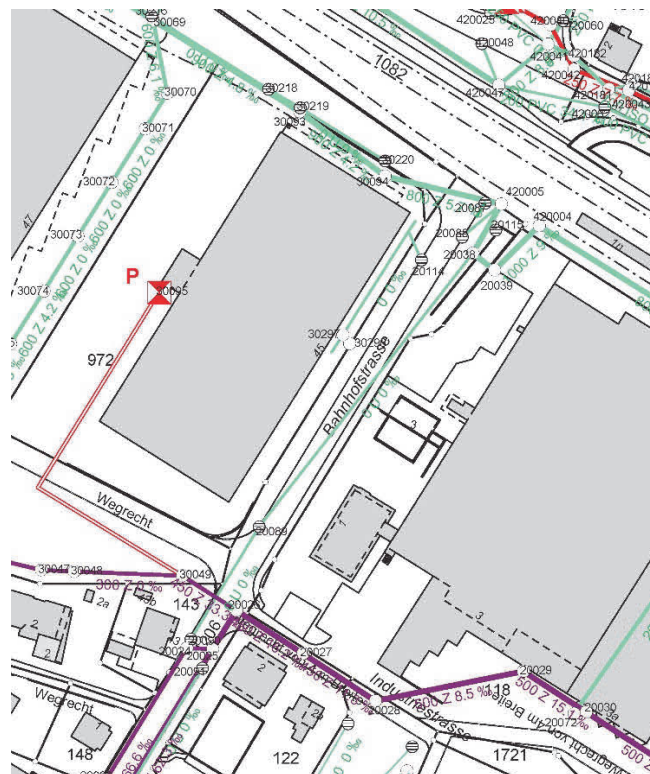
**Kosten:**

Honorar Planungsarbeiten	Fr.	45'000.00
--------------------------	-----	-----------

**Folgekosten:**

Verzinsung 2%	Fr.	900.00
---------------	-----	--------

Amortisation 15%	Fr.	6'750.00
------------------	-----	----------

**DER GEMEINDERAT BEANTRAGT:**

Zustimmung zum Planungskredit und Genehmigung des notwendigen Kredits von Total  
Fr. 45'000.00

**TRAKTANDUM 7:****Strassen**

Ersetzen von diversen Strassenlampen; Genehmigung Projekt und Kredit

Die Gemeinde Schmitten hat in den letzten Jahren den grössten Teil der öffentlichen Beleuchtung durch stromsparende LED Lampen ersetzt. Diese Lampen werden in der Nacht zwischen 23.00 Uhr und 6.00 Uhr um 50% abgesenkt, was sich zusätzlich positiv auf den Stromverbrauch auswirkt.

Von den 424 Lampen der öffentlichen Beleuchtung sind nun noch 68 Stück nicht mit LED Beleuchtungskörper bestückt. Mit dem Auswechseln dieser Lampen können nochmals rund 15% des momentanen Stromverbrauchs eingespart werden.

Als Träger des Labels Energiestadt leisten wir hiermit einen weiteren Beitrag an die Umwelt.

**Kosten:**

Ersetzen von diversen Strassenlampen	Fr.	80'000.00
--------------------------------------	-----	-----------

**Folgekosten:**

Verzinsung 2%	Fr.	1'600.00
---------------	-----	----------

Amortisation 4%	Fr.	3'200.00
-----------------	-----	----------

**DER GEMEINDERAT BEANTRAGT:**

Zustimmung zum Projekt und Genehmigung des notwendigen Kredits von Total Fr. 80'000.00



# DIVERSE MITTEILUNGEN

## Der Gemeinderat informiert

### Bauwesen

Es wurden folgende Gesuche behandelt:

- Ackermann Stefan und Caroline, Gwattstrasse 27, 3185 Schmitten;  
Teilabbruch und Wiederaufbau Wohnteil Bauernhaus Nr. 27, Abweichung Strassenbauabstand, Parzelle 131
- Andrist Hans-Ulrich und Marianne, Vetterwil 1, 3185 Schmitten;  
Ausbau Zimmer, Einbau Dachlukarne, Balkon und Gartenhaus, Parzelle 913
- Baudin Sébastien und Daniela, Rainstrasse 19, 3185 Schmitten;  
Erstellen Gartenhaus, Parzelle 1736
- Fabromont AG, Industriestrasse 10, 3185 Schmitten;  
Brennstoffergänzung für die Dampfproduktion (Ergänzung mit Erdgas), Parzelle 112
- Groupe E Celsius SA, Rte de Chantemerle 1, 1763 Granges-Paccot;  
Erweiterung des Erdgasnetzes Niederdruck (ND), Industriestrasse, Parzelle 112, 118, 122, 1721
- Hayoz Franz, Oberstockerli 3, 3185 Schmitten;  
Renovation Laube, Neugestaltung als Balkon, Berg 10, Parzelle 328
- Jakob Walter, Bunziwil 1, 3185 Schmitten;  
Erweiterung Remise, Parzelle 312
- Rappo Adrian und Sandra, Berg 137, 3185 Schmitten;  
Neubau Einfamilienhaus mit Autounterstand sowie Wärmepumpe mit Erdsonde, Parzelle 1120
- Schaller Raphael, Bethlehem 2, 3185 Schmitten;  
Neubau Aufzuchttraum für Sukkulente, Parzelle 541
- Schneuwly Marc, Ried 95, 3185 Schmitten;  
Kaminholunterstand mit kleinem Reduit für Rasenmäher und Gartenwerkzeug, Parzelle 1505
- Tas Resit, Route de l'Aurore 2, 1700 Freiburg;  
Reklamegesuch Pizzeria Royal, F. X. Müllerstrasse 4, Parzelle 86

## JuBla Schmitten

### Sankt Nikolaus auf Durchreise in Schmitten

Die JuBla besitzt schon seit Generationen hervorragende Beziehungen zum St. Nikolaus. Deshalb ist es uns auch dieses Jahr möglich, einen Nikolausbesuch zu organisieren. Dies ist ein unvergessliches Ereignis für die ganze Familie. Jedoch ist der St. Nikolaus gemäss unseren Erfahrungen ein sehr gestresster Mann und man sollte ihn möglichst früh kontaktieren!



#### Er besucht am 6., 7., 8. und 9. Dezember 2018 Schmitten.

Wenn der St. Nikolaus auch bei Ihnen vorbeischauen soll, bitte den Anmeldetalon unten per Post, oder die Angaben per Mail oder Natel an uns schicken (Anmeldefrist 30. November 2018):  
JuBla Schmitten, Moritz Klaus, Mattenweg 1, 3185 Schmitten, moritz.k.99@bluewin.ch  
Telefon 079 843 99 57.

Wann der St. Nikolaus genau vorbeikommen wird, werden wir Ihnen nach dem Anmeldeschluss bekannt geben. Wir werden uns vor dem Besuch telefonisch melden, um die genaue Uhrzeit und den Ablauf des Besuches zu besprechen.

Name: ..... Vorname: .....

Adresse: .....

Telefon: .....

E-Mail: .....

Anzahl Kinder: .....

#### Mögliche Daten (bitte mehr als eine Zeit angeben)

– Donnerstag, 6. Dezember 2018  
17.00 - 21.00 Uhr => \_\_\_\_\_

– Freitag, 7. Dezember 2018  
17.00 - 21.00 Uhr => \_\_\_\_\_

– Samstag, 8. Dezember 2018  
17.00 - 21.00 Uhr => \_\_\_\_\_

– Sonntag, 9. Dezember 2018  
15.00 - 21.00 Uhr => \_\_\_\_\_

## Eltern und Kinder Treff Schmitten

### Der Santiklous kommt nach Schmitten!

Wir treffen uns am:

**Sonntag,  
2. Dezember 2018  
um 15.00 Uhr**

vor dem FC Buvette-Lokal.

Anmeldung erfolgt online bis  
**Montag, 26. November.**

Der Link zur Anmeldung  
findet ihr unter:

- [www.elki-schmitten.ch](http://www.elki-schmitten.ch)
- auf der Facebookseite von ELKI
- auf der Veranstaltungsübersicht auf dem Schmittner Dorfplatz ([www.crossiety.ch](http://www.crossiety.ch))
- Hinweis: Anmeldungen via Email, SMS, Telefon oder WhatsApp können aus organisatorischen Gründen nicht berücksichtigt werden.

**Bitte nicht vergessen den Vor- und Nachnamen des Kindes anzugeben!**

Bei Fragen stehen wir gerne unter folgender Nummer zur Verfügung: Jasmin Spicher, 079 711 71 05.

Kostenbeteiligung pro Kind: Fr. 7.– für Chlousesäckli und Zvieri (mit Ponyreiten) und Fr. 3.– pro Begleitperson.



## Kultur Pur

### Rock im Saal Vol. 4 (15. 12. 2018) – Party Project

Am 15. 12. 2018 findet im Kreuz Schmitten bereits die vierte Ausgabe von Rock im Saal statt. Die letzte Ausgabe vom Oktober war mit über 140 Zuschauern ein voller Erfolg. Der Verein Kultur Pur freut sich, für die kommende Ausgabe die Band Party Project präsentieren zu können. 1992 gegründet um damals eine Party steigen zu lassen, entwickelte sich daraus ein nun schon über 25-jähriges Projekt. Der Name der Band ist Programm, gespielt wird Partysound aus allen möglichen Stilrichtungen in der Geschichte des Rock'n'Rolls von Hits aus den Sechzigern bis zu aktuellen Hitparadenstürmern. Das Repertoire der Band umfasst über 350 Songs, da sollte sich für jede und jeden etwas finden lassen.

**Kultur Pur** hofft auf ein möglichst zahlreiches Erscheinen am 15. 12. 2018, **Türöffnung ist um 20.30 Uhr, Konzertbeginn um 21.30 Uhr. Der Eintritt beträgt 15 CHF.**

## Bibliothek Schmitten

Es wird wieder kühler, die ersten Blätter fallen... Zeit, gemütlich zusammen zu sitzen und einer Geschichte zu lauschen!

Alle Kinder, Eltern, Grosis, Gettis und Nachbarn sind herzlich eingeladen zur

### Geschichte

jeweils um 9 Uhr in der Bibliothek

**01. Dezember 2018**

**12. Januar 2019**

**02. Februar 2019**

**16. März 2019**

Nehmt eure Geschwister, Nachbarskinder, Gspänli und vielleicht auch den Teddy mit!

Wir freuen uns auf Dich.

Wie gewohnt finden Sie neue Medien und den ganzen Katalog auf unserer Website: [bibliothek-schmitten.ch](http://bibliothek-schmitten.ch)

Schul- und Gemeindebibliothek Schmitten  
Gwattstrasse 10

[bibliothek.schmitten@bluewin.ch](mailto:bibliothek.schmitten@bluewin.ch)

### Öffnungszeiten:

Montag	15.00 - 17.00 Uhr 18.30 - 20.00 Uhr
Dienstag	15.00 - 17.00 Uhr
Donnerstag	15.00 - 17.00 Uhr
Samstag	09.30 - 11.00 Uhr

Während den Schulferien:

Montag	18.30 - 20.00 Uhr
Samstag	09.30 - 11.00 Uhr



**BIBLIOTHEK**  
Schmitten

## Spitex Sense

Sicherheit für zuhause und unterwegs

### Notruftelefon

Mehr Informationen:

**SPITEX Sense**  
Tel. 026 419 95 55  
[info@spitexsense.ch](mailto:info@spitexsense.ch)  
[www.spitexsense.ch](http://www.spitexsense.ch)



Überall für alle

**SPITEX**  
Sense

## applico Schmitten / Murten

### Adventsverkauf

**Atelier Murten**  
Irisweg 12


**Atelier Schmitten**  
Bahnhofstrasse 45

**Freitag, 23. 11. 2018**  
16 - 20 Uhr

**Samstag, 24. 11. 2018**  
13 - 17 Uhr

**Adventsprodukte erhältlich**  
bis 20. Dezember 2018 in beiden Ateliers.

**applico**  
Schmitten / Murten



## TABASSO

### Weihnachtskonzerte

Das abwechslungsreiche Weihnachtsprogramm hat TABASSO dieses Jahr unter der neuen Leitung von Karin Anders einstudiert.

Die Konzerte finden statt am

- **Sonntag, 2. Dezember 2018, 14.00 Uhr**  
in der Kirche Jaun  
im Rahmen des Weihnachtsmarktes.
- **Samstag, 8. Dezember 2018, 20.00 Uhr**  
im Vereinshaus Heitenried.
- **Sonntag, 16. Dezember 2018, 17.00 Uhr**  
in der Kirche Bösing.

## Ludothek Schmitten

### Besuchen Sie unsere Ludothek

Bei uns können Sie Spiele und Spielsachen für Kinder und Erwachsene ausleihen.

**Der letzte Spielnachmittag 2018, inkl. Ausleihe:**  
**Mittwoch: 28. November 2018**

Suchen Sie noch das ideale Weihnachtsgeschenk?  
Wie wäre es mit einem Gutschein für ein  
Jahres-Abo oder einen Zustupf fürs Ausleihkonto.



Auch unser diesjähriges Spielfest ist schon wieder vorbei.

Ein herzliches Dankeschön gilt allen Kindern und Eltern, welche unser Spielfest besucht haben, wie auch all unseren freiwilligen Helferinnen und Helfern.

Die Fotos diesbezüglich finden Sie auf unserer Homepage: [www.ludothek-schmitten.ch](http://www.ludothek-schmitten.ch)

Die Ludothek bleibt am **Samstag, 8. Dezember 2018** (Maria Empfängnis) geschlossen.



### Öffnungszeiten:

Montag	18.30 bis 19.30 Uhr
Dienstag	15.00 bis 17.00 Uhr
Samstag	09.30 bis 11.00 Uhr

Während der Schulferien  
nur samstags geöffnet

Sie erreichen uns während der Öffnungszeiten unter  
Telefon 026 497 50 84.

Wir freuen uns auf Ihren Besuch  
Ihr Ludoteam



## Veranstungskalender im November / Dezember 2018

DATUM	ANLASS	LOKALITÄT	ORGANISATOR
28. November 2018 14.00 - 16.30 Uhr	Spielnachmittag	Ludothek Schmitten	Ludothek Schmitten
30. November 2018 20.00 - 22.00 Uhr	Gemeindeversammlung	Mehrzwecksaal (Schulhaus Orange)	Gemeinde
9. Dezember 2018 17.00 - 22.00 Uhr	Adventskonzert mit anschliessendem Racletteabend	Kirche und anschliessend im BGZ	Musikgesellschaft Schmitten
15. Dezember 2018 20.30 - 02.30 Uhr	Party Project – Rock im Saal	Kreuz Schmitten	Kultur Pur
16. Dezember 2018 17.00 - 19.00 Uhr	Weihnachtskonzert	Kirche Schmitten	Sängerfreunde Berg

### CVP Schmitten



### Familientreff CVP

#### Gratis Eislaufen und Hockey spielen

- Miete der Schlittschuhe gratis
- Für Verpflegung ist gesorgt
- Eingeladen sind alle Senslerinnen und Sensler

**Wo:** Eishalle Düdingen  
**Wann:** Sonntag, 2. Dezember 2018  
 14.15 - 16.15 Uhr

Organisiert durch die CVP Schmitten  
 Web: [cvpschmitten.ch](http://cvpschmitten.ch)



### Arbeiterverein Schmitten

#### KAB-Kinderlotto

Die KAB Deutschfreiburg lädt alle Sektionen zu einem KAB-Kinderlotto ein am Samstag, 8. Dezember 2018 von 14.00 - 16.00 Uhr im Jublaraum St. Ursen. Es gibt schöne Preise und teilnehmen dürfen alle Kinder.



KAB Schmitten, [kab-schmitten@bluewin.ch](mailto:kab-schmitten@bluewin.ch)  
 Mobile 079 527 55 47



## Kulturkommission Schmitten

### Liebe Eltern und Kinder

Gerne möchten wir Sie wieder zu einem Theaterbesuch für Gross und Klein einladen.

Vom Verein Märlietheater Zürich wird ein farbenprächtiges Stück in Dialekt nach den Gebrüder Grimm (für Kinder ab 4 Jahren) aufgeführt.

### Aschenputtel

Aufführungsort:  
**im Equilibre,  
Place  
Jean-Tinguely 1,  
Freiburg**



Datum: **Freitag,  
25. Januar 2019  
um 19.00 Uhr**

Billettpreise: **Kinder Fr. 10.–. Erwachsene: Fr. 15.–**

Die Fahrt nach Freiburg muss selber organisiert werden.

Bitte geben Sie den **ausgefüllten Talon mit dem entsprechenden Geldbetrag** bis spätestens **Donnerstag, 27. Dezember 2018**, auf der Gemeindeverwaltung ab.

Die bestellten Billette können ab **Freitag, den 18. Januar 2019**, direkt auf der Gemeindeverwaltung abgeholt werden. (siehe Öffnungszeiten auf Schmitte-Poscht – Vorderseite – oder [www.schmitten.ch](http://www.schmitten.ch)).

Mit freundlichen Grüssen  
Kulturkommission Schmitten



✂ .....

Name und Vorname .....

Adresse .....

Telefon / Natel .....

Unterschrift .....

Anzahl Billette Erwachsene: ..... à Fr. 15.–

Anzahl Billette Kinder: ..... à Fr. 10.–

Total Fr. ....

(der Betrag ist bei Abgabe der Anmeldung auf der Gemeindeverwaltung zu bezahlen)

## Sensler Stiftung für Behinderte

### Weihnachtsverkauf

**30. November bis  
20. Dezember 2018**

### Abendverkauf

**in der Werkstatt Schmitten  
Donnerstag, 29. Nov. 2018  
14.00 - 21.00 Uhr**

Lassen Sie sich bezaubern durch die weihnachtliche Stimmung in unserer Werkstatt Schmitten und in unserem Café Bijou in Tafers. Sämtliche Artikel werden in unseren Werkstätten entworfen und produziert:

- kreative Geschenkideen aus diversen Materialien
- weihnachtliche Dekorationen
- und vieles mehr.

### Weihnachtsverkauf

**30. November bis  
20. Dezember 2018**

### Werkstatt Schmitten

Schlossmatte 2,  
3185 Schmitten  
Montag - Freitag  
08.00 - 12.00 Uhr  
13.00 - 17.00 Uhr

### Verkauf / Café Bijou Tafers

Spitalstrasse 11, 1712 Tafers  
Montag - Freitag, 13.30 - 17.00 Uhr

zusätzlich: Freitag, 21. Dezember 2018, 13.30 - 17.00 Uhr  
Samstag, 22. Dezember 2018, 10.00 - 14.00 Uhr

### Abendverkauf in der Werkstatt Schmitten

**Donnerstag, 29. November 2018, 14.00 - 21.00 Uhr**

Erleben Sie festliche Weihnachtsstimmung und besuchen Sie unsere Ateliers. Wir verwöhnen Sie mit viel «Gluschtigem». Verpflegungsmöglichkeit vor Ort.

Die MitarbeiterInnen freuen sich auf Ihren Besuch.

sensler stiftung  
für behinderte  
**ssb**

[www.ssb-tafers.ch](http://www.ssb-tafers.ch)



## Gemeinde Schmitten

### Winterdienst auf Gemeindestrassen

Ziel des Winterdienstes ist es die Gefahren, welche Schnee und Eis mit sich bringen, mit geeigneten Mitteln und auf möglichst umweltschonende Weise zu verringern. Der eingeschränkte Winterdienst umfasst die Schneeräumung und Glatteisbekämpfung auf allen öffentlichen Strassen, Plätzen und Trottoirs. Obwohl wir alles daran setzen, Ihnen einen guten Service zu bieten, muss während dem Winter mit Einschränkungen gerechnet werden. Ein angepasstes Verhalten der Verkehrsteilnehmer und die nötige Rücksichtnahme sollen es aber ermöglichen, an den wenigen «weissen» und «glatten» Tagen unsere Verkehrswege unfallfrei benutzen zu können. Die Gemeindestrassen und Trottoirs können maximal mit 2 Schneepflügen bearbeitet werden. Bitte haben Sie Verständnis, wenn wir nicht überall gleichzeitig und sofort die notwendigen Arbeiten vornehmen können.

#### Was bedeutet eingeschränkter Winterdienst?

- Die Gemeindestrassen, Quartierstrassen und Trottoirs werden bei genügend Schneefall primär gepflügt und nur im Ausnahmefall gesalzen.
- Die Glatteisbekämpfung wird bei entsprechenden Witterungsbedingungen (auch ohne Schnee) durchgeführt.
- Die Hauptstrassen und die Sammelstrassen mit öffentlichem Verkehr haben Priorität.
- Zwischen 22.00 Uhr und 04.00 Uhr darf keine Schneeräumung erwartet werden.
- Auf Wander- und Waldwegen werden keine Winterdienstarbeiten ausgeführt. Das Begehen erfolgt auf eigenes Risiko.

#### Pflügen

Sobald auf den Strassen ungefähr 8 cm und auf den Trottoirs ca. 5 cm Schnee liegen, kommen die Schneepflüge zum Einsatz.

#### Salzen

Salz wird als Taumittel auf Strassen und Trottoirs eingesetzt. Immer nach dem Grundsatz: So viel wie nötig, so wenig wie möglich!

#### Privater Unterhalt

Der Grundeigentümer ist beim Anschluss an den öffentlichen Bereich für die Schneeräumung selber verantwortlich. **Der Schnee darf nicht auf den öffentlichen Bereich geschoben oder geschleudert werden.** Die Beförderung des Schnees vom öffentlichen Areal durch Pflügen und Schleudern auf angrenzende Grundstücke sind zu dulden. Für die Beseitigung der Längswälme ist der angrenzende Grundeigentümer zuständig.

#### Freihalten der Strasse für Not- und öffentliche Dienste

Freie Strassen und Plätze erleichtern die Arbeit der Winterdienstequipe. Wir bitten Sie, Ihr Fahrzeug rechtzeitig von den Strassen und Plätzen zu entfernen.

#### Kehrichtsäcke bitte nicht auf der Strasse oder dem Trottoir deponieren.

Auch nicht zurückgeschnittene Bepflanzungen längs von Strassen und Trottoirs behindern oft die Arbeit der Räumungsequipen. Sorgen Sie doch bitte rechtzeitig dafür, dass diese Tätigkeit bei Wintereinbruch abgeschlossen ist.

**Nicht immer wird es uns gelingen, allen Ansprüchen gerecht zu werden. Wir versichern Ihnen aber, dass das eingesetzte Personal motiviert ist, seine Aufgaben nach bestem Wissen und Können auszuführen. Bitte denken Sie aber daran, dass die Einsatzkräfte nicht überall gleichzeitig sein können.**

Wir wünschen Ihnen einen sicheren und unfallfreien Winter!

Wir danken Ihnen für Ihr Verständnis.

Bei Fragen und Anliegen wenden Sie sich bitte an die Gemeindeverwaltung.

Der Gemeinderat



**Notizen:**

## Wichtige Adressen, Telefonnummern und Informationen

### ÄRZTE

Arztpraxis am Bager, Bodenmattstrasse 4, 3185 Schmitten  
Dr. med. Karin Rudaz-Schwaller, Dr. med. Claudia Mellenthin 026 496 33 33  
Dr. med. Regula Etter-Marti, Gwattstrasse 6, 3185 Schmitten 026 496 05 85

### AMBULANZ DES SENSEBEZIRKS, WÜNNEWIL

144

### APOTHEKE

Frau Carmen Vonlanthen, F. X. Müllerstrasse 15, 3185 Schmitten 026 497 51 51

### AUGENARZT

Dr. med. Peter Johannes Lichtenberg, Bodenmattstrasse 1, 3185 Schmitten 026 496 07 70

### BIBLIOTHEK

026 497 50 85

### FEUERMELDESTELLE

118

### LUDOTHEK

026 497 50 84

### PFLEGEHEIM SONNMATT

026 497 80 80

### POLIZEI

117

### POST

058 454 41 25

### SCHULSEKRETARIAT

026 497 50 91

### VEREIN SPITEX SENSE

026 419 95 55

### VEREIN ZUR VERMITTLUNG VON HILFSDIENSTEN

Frau Susanne Lottaz, Wünnewilstrasse 15, 3185 Schmitten 079 279 12 36

### ZAHNARZT

Markus Tscheu, Bodenmattstrasse 1, 3185 Schmitten 026 496 44 66

### BIBLIOTHEK, Öffnungszeiten

026 497 50 85

Montag 15.00 - 17.00 Uhr

18.30 - 20.00 Uhr

Dienstag 15.00 - 17.00 Uhr

Donnerstag 15.00 - 17.00 Uhr

Samstag 09.30 - 11.00 Uhr

Während den Schulferien:

Montag 18.30 - 20.00 Uhr

Samstag 09.30 - 11.00 Uhr

### LUDOTHEK, Öffnungszeiten

026 497 50 84

Montag 18.30 - 19.30 Uhr

Dienstag 15.00 - 17.00 Uhr

Samstag 09.30 - 11.00 Uhr

Während den Schulferien nur samstags geöffnet.

**Redaktionsschluss Schmitte-Poscht:** 27. November 2018

**Versand Schmitte-Poscht:** 11. Dezember 2018